

**CUENTAS ANUALES DE LAS ENTIDADES DE DERECHO PÚBLICO
DE LA COMUNIDAD AUTÓNOMA DE ARAGÓN**

ENTIDADES DE DERECHO PÚBLICO

Instituto Aragonés de Gestión Ambiental

**CERTIFICADO ACUERDO DEL CONSEJO DE DIRECCIÓN DEL INSTITUTO ARAGONÉS DE GESTIÓN
AMBIENTAL**

**D. JESÚS NOGUÉS NAVARRO, SECRETARIO ACCIDENTAL DEL CONSEJO DE DIRECCIÓN DEL
INSTITUTO ARAGONÉS DE GESTIÓN AMBIENTAL**

CERTIFICA

Que en la sesión del Consejo de Dirección del Instituto Aragonés de Gestión Ambiental, celebrada el 8 de julio de 2020 mediante videoconferencia, ante la situación de vacante temporal del Secretario del Consejo de Dirección, y habiéndose designado a D. Jesús Nogués Navarro, miembro del indicado Consejo, como secretario accidental de conformidad con lo dispuesto en el artículo 16 de la Ley 40/2015, de 1 de octubre de Régimen Jurídico del Sector Público y el artículo 28 de la Ley de la Administración de la Comunidad Autónoma de Aragón, se ha adoptado, entre otros, un Acuerdo del siguiente tenor literal:

"Punto 5º del Orden del día: Aprobación de las Cuentas Anuales del INAGA relativas al Ejercicio 2019

El Presidente cede la palabra al Secretario General del INAGA, el cual explica que, en el marco del nuevo plan general de contabilidad pública que entró en vigor el 1 de enero de 2019, las cuentas anuales del Instituto se han elaborado de acuerdo con los criterios marcados por el Servicio de Contabilidad del Departamento de Hacienda y Administración Pública y con el empleo de la herramienta informática corporativa SERPA. Sin perjuicio de la exposición de las Cuentas Anuales informa al Consejo de Dirección que un ejemplar resumido de dichas Cuentas (Balance de situación, Resultado Económico-Patrimonial, Estado de Liquidación del Presupuesto de Gastos y Estado de Liquidación del Presupuesto de Ingresos) ha sido remitido previamente remitido a todos los miembros del Consejo, y que las Cuentas Anuales han estado a su disposición para que pudieran conocerlas con más detalle e incorporar, en su caso, las alegaciones y sugerencias que consideren al respecto. Informa que durante el tiempo en el que las indicadas cuentas han estado a disposición de los miembros del Consejo de Dirección no se han recibido alegaciones o sugerencias al respecto.

Una vez realizada la exposición de las Cuentas Anuales, el Presidente del Consejo de Dirección pregunta a los asistentes si consideran necesario realizar alguna explicación o aclaración más al respecto.

No habiéndose formulado alegación o sugerencia alguna en relación con las cuentas anuales, por unanimidad, EL CONSEJO DE DIRECCIÓN DEL INSTITUTO APRUEBA DEFINITIVAMENTE LAS CUENTAS ANUALES DEL INSTITUTO DEL EJERCICIO 2019."

Asimismo, se hace constar que el Acta de la citada reunión se leerá y aprobará, si procede, en la próxima reunión del Consejo de Dirección cuya fecha todavía no se ha fijado.

Lo que se hace constar a los efectos oportunos en la Ciudad de Zaragoza, a ocho de julio de dos mil veinte.

VºBº
EL PRESIDENTE,

Joaquín Olona Blasco



EL SECRETARIO ACCTAL.,

Jesús Nogués Navarro



CUENTAS ANUALES

INAGA

2019



BALANCE DE SITUACIÓN. IAGA				
Nº CTAS	ACTIVO	NOTAS EN MEMORIA	2019	2018
	A) ACTIVO NO CORRIENTE		42.438,51	
	I. Inmovilizado intangible		3.274,82	
206 (2806) (2906)	3. Aplicaciones Informáticas		3.274,82	
	II. Inmovilizado material		39.034,98	
213 (2813) (2913) (2993)	4. Bienes de patrimonio histórico		150,00	
214, 215, 216, 217, 218, 219, (2814) (2815) (2816) (2817) (2818) (2819) (2914) (2915) (2916) (2917) (2918) (2919) (2999)	5. Otro inmovilizado material		38.884,98	
	V. Inversiones financieras a largo plazo		128,71	
250, (259)(296)	1. Inversiones financieras en patrimonio		26,50	
258, 26	4. Otras inversiones financieras		102,21	
	B) ACTIVO CORRIENTE		3.648.308,86	
	III. Deudores y otras cuentas a cobrar		3.547.277,80	
4300, 431, 435, 436, 4430 (4900)	1. Deudores por operaciones de gestión		3.506.709,29	
4301, 4431, 440, 441, 442, 445, 446,447, 449, (4901),550,555,558	2. Otras cuentas a cobrar		40.568,51	
	VII. Efectivo y otros activos líquidos equiv		101.031,06	
556, 570, 571, 572 573, 575,576	2. Tesorería		101.031,06	
	TOTAL ACTIVO (A+B)		3.690.747,37	



BALANCE DE SITUACIÓN. IAGA				
Nº CTAS	PATRIMONIO NETO Y PASIVO	NOTAS EN MEMORIA	2019	2018
	A) PATRIMONIO NETO		2.977.865,65	
	II. Patrimonio generado		2.977.865,65	
120	1. Resultados de ejercicios anteriores		2.164.188,14	
129	2. Resultados del ejercicio		813.677,51	
	B) PASIVO NO CORRIENTE		3.710,80	
	II. Deudas a largo plazo		3.710,80	
171,172, 173,174,178, 180,185	4. Otras deudas		3.710,80	
	C) PASIVO CORRIENTE		709.170,92	
	II. Deudas a corto plazo		3.103,20	
4003, 521, 522, 523, 524, 528, 560, 561	4. Otras deudas		3.103,20	
	IV. Acreedores y otras cuentas a pagar		706.067,72	
4000, 401, 405, 406	1. Acreedores por operaciones de gestión		463.301,77	
4001, 41, 453, 550, 554, 555, 558, 559	2. Otras cuentas a pagar		86.306,28	
47	3. Administraciones Públicas		156.459,67	
	TOTAL PATRIMONIO NETO Y PASIVO (A+B+C)		3.690.747,37	



CUENTA DE RESULTADOS ECONOMICO-PATRIMONIAL. IAGA				
Nº CTAS		NOTAS EN MEMORIA	2019	2018
	1) Ingresos tributarios		4.338.377,05	
740, 742	b) Tasas		4.338.377,05	
	2) Transferencias y subvenciones recibidas		1.558.302,94	
	a) Del ejercicio		1.558.302,94	
750	a.2) Transferencias		1.558.302,94	
	A) TOTAL INGRESOS DE GESTIÓN ORDINARIA (1+2+3+4+5+6+7)		5.896.679,99	
	8) Gastos de personal		3.200.605,55-	
(640), (641)	a) Sueldos y salarios asimilados		2.531.770,72-	
(642), (643), (644), (645)	b) Cargas sociales		668.834,83-	
	11) Otros gastos de gestión ordinaria		1.864.228,92-	
(62)	a) Suministros y servicios exteriores		1.859.977,25-	
(63)	b) Tributos		4.251,67-	
(68)	12) Amortización del inmovilizado		8.816,66-	
	B) TOTAL DE GASTOS DE GESTIÓN ORDINARIA (8+9+10+11+12)		5.073.651,13-	
	I. RESULTADO (AHORRO O DESAHORRO) DE LA GESTION ORDINARIA (A+B)		823.028,86	
	13) Det.valor y rdos.enaj.inmov.no financ y a		9.032,83-	
770, 771, 772, 774, (670), (671),(672), (674)	b) Bajas y enajenaciones		9.032,83-	
	II. RESULTADO OPERACIONES NO FINANCIERAS (I+13+14)		813.996,03	
	16) Gastos financieros		318,52-	
(660), (661), (662),(669), 76451,(66451),7628	b) Otros		318,52-	
	III. RESULTADO DE LAS OPERACIONES FINANCIERAS (15+16+17+18+19+20)		318,52-	
	IV. RESULTADO (AHORRO O DESAHORRO) NETO DEL EJERCICIO (II+III)		813.677,51	



1. ESTADO TOTAL DE CAMBIOS EN EL PATRIMONIO NETO 2019. IAGA

	NOTAS EN MEMORIA	I. Patrimonio	II. Patrimonio generado	III. Patrimonio recibido en cesión	IV . Patrimonio entregado en cesión /adscripción*	III. Ajustes por cambios de valor	IV. Otros incrementos patrimoniales	TOTAL
A) PATRIMONIO NETO AL FINAL DEL EJERCICIO N-1			2.164.188,14	0,00	0,00	0,00	0,00	2.164.188,14
B) AJUSTES POR CAMBIOS DE CRITERIOS CONTABLES Y CORRECCIÓN DE ERRORES		0,00		0,00	0,00	0,00	0,00	0,00
C) PATRIMONIO NETO INICIAL AJUSTADO DEL EJERCICIO N (A+B)		0,00	2.164.188,14	0,00	0,00	0,00	0,00	2.164.188,14
D) VARIACIONES DEL PATRIMONIO NETO DEL EJERCICIO N		0,00	813.677,51	0,00	0,00	0,00	0,00	813.677,51
1. Ingresos y gastos reconocidos en el ejercicio			813.677,51	0,00	0,00	0,00	0,00	813.677,51
2. Operaciones con la entidad o entidades propietarias		0,00		0,00	0,00	0,00	0,00	0,00
3. Otras variaciones del patrimonio neto				0,00	0,00	0,00	0,00	0,00
E) PATRIMONIO NETO AL FINAL DEL EJERCICIO N (C+D)		0,00	2.977.865,65	0,00	0,00	0,00	0,00	2.977.865,65



ESTADO DE INGRESOS Y GASTOS RECONOCIDOS. IAGA				
Nº CTAS		NOTAS EN MEMORIA	2019	2018
129	I. Resultado económico patrimonial		0,00	0,00
	II. Ingresos y gastos reconocidos directamente en el patrimonio neto:		0,00	0,00
	1. Inmovilizado no financiero		0,00	0,00
920	1.1 Ingresos		0,00	0,00
(820), (821), (822)	1.2 Gastos		0,00	0,00
	2. Activos y pasivos financieros		0,00	0,00
900, 991	2.1 Ingresos		0,00	0,00
(800), (891)	2.2 Gastos		0,00	0,00
	3. Coberturas contables		0,00	0,00
910	3.1 Ingresos		0,00	0,00
(810)	3.2 Gastos		0,00	0,00
94	4. Otros incrementos patrimoniales		0,00	0,00
	TOTAL (1+2+3+4)		0,00	0,00
	III. Transferencias a la cuenta del resultado económico patrimonial o al valor inicial de la partida cubierta:		0,00	0,00
(823)	1. Inmovilizado no financiero		0,00	0,00
(802), 902, 993	2. Activos y pasivos financieros		0,00	0,00
	3. Coberturas contables		0,00	0,00
(8110), 9110	3.1 Importes transferidos a la cuenta del resultado económico patrimonial		0,00	0,00
(8111), 9111	3.2 Importes transferidos al valor inicial de la partida cubierta		0,00	0,00
(84)	4. Otros incrementos patrimoniales		0,00	0,00
	TOTAL (1+2+3+4)		0,00	0,00
	IV. TOTAL Ingresos y gastos reconocidos (I + II + III)		0,00	0,00



ESTADO DE OPERACIONES CON LA ENTIDAD PROPIETARIA. IAGA			
a) OPERACIONES PATRIMONIALES CON LA ENTIDAD O ENTIDADES PROPIETARIAS			
	NOTAS EN MEMORIA	2019	2018
1. Aportación patrimonial dineraria (100)		0,00	0,00
2. Aportación de bienes y derechos		0,00	0,00
3. Asunción y condonación de pasivos financieros		0,00	0,00
4. Otras aportaciones de la entidad o entidades propietarias		0,00	0,00
5. (-)Devolución de bienes y derechos		0,00	0,00
6. (-)Otras devoluciones a la entidad o entidades propietarias		0,00	0,00
TOTAL		0,00	0,00
b) OTRAS OPERACIONES CON LA ENTIDAD O ENTIDADES PROPIETARIAS			
	NOTAS EN MEMORIA	2019	2018
1. Ingresos y gastos reconocidos directamente en la cuenta del resultado económico patrimonial		1.558.302,94	0,00
2. Ingresos y gastos reconocidos directamente en el patrimonio neto		0,00	0,00
TOTAL		1.558.302,94	0,00



FLUJO NETO DE TESORERÍA. IAGA			
	NOTAS EN MEMORIA	2019	2018
I. FLUJOS DE EFECTIVO DE LAS ACTIVIDADES DE GESTIÓN			
A) Cobros:		4.974.495,77	0,00
1. Ingresos tributarios y cotizaciones sociales		4.338.377,05	0,00
2. Transferencias y subvenciones recibidas		634.000,00	0,00
3. Ventas netas y prestaciones de servicios		0,00	0,00
4. Gestión de recursos recaudados por cuenta de otros entes		0,00	0,00
5. Intereses y dividendos cobrados		0,00	0,00
6. Otros Cobros		2.118,72	0,00
B) Pagos:		4.994.504,52	0,00
7. Gastos de personal		3.194.050,94	0,00
8. Transferencias y subvenciones concedidas		0,00	0,00
9. Aprovisionamientos		1.786.282,96	0,00
10. Otros gastos de gestión		2.214,21	0,00
11. Gestión de recursos recaudados por cuenta de otros entes		0,00	0,00
12. Intereses pagados		0,00	0,00
13. Otros pagos		11.956,41	0,00
Flujos netos de efectivo por actividades de gestión (+A-B)		-20.008,75	0,00
II. FLUJOS DE EFECTIVO DE LAS ACTIVIDADES DE INVERSIÓN			
C) Cobros:		0,00	0,00
1. Venta de inversiones reales		0,00	0,00
2. Venta de activos financieros		0,00	0,00
3. Otros cobros de las actividades de inversión		0,00	0,00
D) Pagos:		2.864,56	0,00
4. Compra de inversiones reales		2.864,56	0,00
5. Compra de activos financieros		0,00	0,00
6. Otros pagos de las actividades de inversión		0,00	0,00
Flujos netos de efectivo por actividades de inversión (+C-D)		2.864,56-	0,00
III. FLUJOS DE EFECTIVO DE LAS ACTIVIDADES DE FINANCIACIÓN			
E) Aumentos en el patrimonio:		0,00	0,00
1. Aportaciones de la entidad o entidades propietarias		0,00	0,00
F) Pagos a la entidad o entidades propietarias:		0,00	0,00
2. Devolución de aportaciones y reparto de resultados a la entidad o entidades propietarias		0,00	0,00
G) Cobros por emisión de pasivos financieros:		0,00	0,00
3. Obligaciones y otros valores negociables		0,00	0,00
4. Préstamos recibidos		0,00	0,00
5. Otras deudas		0,00	0,00
H) Pagos por reembolso de pasivos financieros:		0,00	0,00
6. Obligaciones y otros valores negociables		0,00	0,00
7. Préstamos recibidos		0,00	0,00
8. Otras deudas		0,00	0,00
Flujos netos de efectivo por actividades de financiación (+E-F+G-H)		0,00	0,00
IV. FLUJOS DE EFECTIVO PENDIENTES DE CLASIFICACIÓN			
I) Cobros pendientes de aplicación		5.832,46	0,00
J) Pagos pendientes de aplicación		15.768,02-	0,00
Flujos netos de efectivo pendientes de clasificación (+I-J)		21.600,48	0,00
V. EFECTO DE LAS VARIACIONES DE LOS TIPOS DE CAMBIO		0,00	0,00
VI. INCREMENTO/DISMINUCIÓN NETA DEL EFECTIVO Y ACTIVOS LÍQUIDOS EQUIVALENTES AL EFECTIVO (I + II + III + IV + V)		-1.272,83	0,00
Efectivo y activos líquidos equivalentes al efectivo al inicio del ejercicio		102.303,89	0,00
Efectivo y activos líquidos equivalentes al efectivo al final del ejercicio		101.031,06	0,00



LIQUIDACIÓN DEL PRESUPUESTO DE GASTOS POR CAPÍTULO. IAGA										
CAPÍTULO	DESCRIPCIÓN	CRÉDITOS PRESUPUESTARIOS			GASTOS COMPROMETIDOS	OBLIGACIONES RECONOCIDAS NETAS	PORCENTAJE EJECUCION (ORN/CD)	PAGOS	OBLIG. PTES. DE PAGO A 31 DIC.	REMANENTES DE CRÉDITO
		INICIALES	MODIFICACIONES	DEFINITIVOS						
1	Gastos de Personal	3.211.888,93	7.100,00	3.218.988,93	3.200.605,55	3.200.605,55	99,43	3.153.527,40	47.078,15	18.383,38
2	Gastos en Bienes Corrientes y Servicios	2.333.874,07	90.560,06-	2.243.314,01	1.909.810,22	1.864.204,36	83,10	1.447.980,74	416.223,62	379.109,65
Operaciones Corrientes		5.545.763,00	83.460,06-	5.462.302,94	5.110.415,77	5.064.809,91	92,72	4.601.508,14	463.301,77	397.493,03
6	Inversiones Reales	3.400,00	0,00	3.400,00	2.864,56	2.864,56	84,25	2.625,92	238,64	535,44
Operaciones de Capital		3.400,00	0,00	3.400,00	2.864,56	2.864,56	84,25	2.625,92	238,64	535,44
Operaciones No Financieras		5.549.163,00	83.460,06-	5.465.702,94	5.113.280,33	5.067.674,47	92,72	4.604.134,06	463.540,41	398.028,47
Operaciones Financieras		0,00	0,00	0,00	0,00	0,00	0,00	0,00	0,00	0,00
Total General		5.549.163,00	83.460,06-	5.465.702,94	5.113.280,33	5.067.674,47	92,72	4.604.134,06	463.540,41	398.028,47



LIQUIDACIÓN DEL PRESUPUESTO DE GASTOS POR ARTÍCULOS. IAGA										
ARTÍCULO	DESCRIPCIÓN	CRÉDITOS PRESUPUESTARIOS			GASTOS COMPROMETIDOS	OBLIGACIONES RECONOCIDAS NETAS	PORCENTAJE EJECUCION (ORN/CD)	PAGOS	OBLIG. PTES. DE PAGO A 31 DIC.	REMANENTES DE CRÉDITO
		INICIALES	MODIFICACIONES	DEFINITIVOS						
12	Funcionarios	2.433.527,00	16.000,00	2.449.527,00	2.443.050,16	2.443.050,16	99,74	2.442.863,75	186,41	6.476,84
13	Laborales	100.103,00	10.000,00-	90.103,00	88.720,56	88.720,56	98,47	88.720,56	0,00	1.382,44
15	Incentivos al rendimiento	5.611,00	5.500,00-	111,00	0,00	0,00	0,00	0,00	0,00	111,00
16	Cuotas, prest. y gtos soc. a cargo del empleador	624.714,00	54.500,00	679.214,00	668.834,83	668.834,83	98,47	621.943,09	46.891,74	10.379,17
17	Gastos de personal a distribuir	47.933,93	47.900,00-	33,93	0,00	0,00	0,00	0,00	0,00	33,93
20	Arrendamientos	232.450,00	27.000,00-	205.450,00	193.434,35	193.434,35	94,15	192.662,67	771,68	12.015,65
21	Reparación y conservación	5.000,00	0,00	5.000,00	11.540,71	11.204,73	224,09	8.646,06	2.558,67	6.204,73-
22	Material, suministros y otros	2.086.924,07	63.560,06-	2.023.364,01	1.702.611,36	1.657.341,48	81,91	1.244.504,72	412.836,76	366.022,53
23	Indemnizaciones por razón del servicio	7.500,00	0,00	7.500,00	2.223,80	2.223,80	29,65	2.167,29	56,51	5.276,20
25	Otros gastos en bienes corrientes y servicios	2.000,00	0,00	2.000,00	0,00	0,00	0,00	0,00	0,00	2.000,00
60	Inversiones Reales	3.400,00	0,00	3.400,00	2.864,56	2.864,56	84,25	2.625,92	238,64	535,44
Total General		5.549.163,00	83.460,06-	5.465.702,94	5.113.280,33	5.067.674,47	92,72	4.604.134,06	463.540,41	398.028,47



LIQUIDACIÓN DEL PRESUPUESTO DE GASTOS POR CONCEPTOS. IAGA										
CONCEPTO	DESCRIPCIÓN	CRÉDITOS PRESUPUESTARIOS			GASTOS COMPROMETIDOS	OBLIGACIONES RECONOCIDAS NETAS	PORCENTAJE EJECUCION (ORN/CD)	PAGOS	OBLIG. PTES. DE PAGO A 31 DIC.	REMANENTES DE CRÉDITO
		INICIALES	MODIFICACIONES	DEFINITIVOS						
120	Retribuciones básicas de Personal Funcionario	1.162.246,00	6.000,00	1.168.246,00	1.151.195,96	1.151.195,96	98,54	1.151.195,96	0,00	17.050,04
121	Retrib. complementarias de Personal Funcionario	1.271.281,00	10.000,00	1.281.281,00	1.291.854,20	1.291.854,20	100,83	1.291.667,79	186,41	10.573,20-
130	Laboral fijo	100.103,00	10.000,00-	90.103,00	88.720,56	88.720,56	98,47	88.720,56	0,00	1.382,44
150	Productividad	5.611,00	5.500,00-	111,00	0,00	0,00	0,00	0,00	0,00	111,00
160	Cuotas Sociales	588.501,00	44.500,00	633.001,00	634.925,28	634.925,28	100,30	588.033,54	46.891,74	1.924,28-
161	Gastos Sociales de Funcionarios y pers. no Laboral	32.643,00	0,00	32.643,00	24.398,11	24.398,11	74,74	24.398,11	0,00	8.244,89
162	Gastos sociales de Personal Laboral	3.570,00	0,00	3.570,00	0,00	0,00	0,00	0,00	0,00	3.570,00
165	Fondo de Acción Social	0,00	10.000,00	10.000,00	9.511,44	9.511,44	95,11	9.511,44	0,00	488,56
170	Fondo de Incremento Normativo	47.933,93	47.900,00-	33,93	0,00	0,00	0,00	0,00	0,00	33,93
202	Arrendamientos de edificios y otras construcciones	205.000,00	0,00	205.000,00	193.434,35	193.434,35	94,36	192.662,67	771,68	11.565,65
203	Arrendamientos maquinaria, instalación y utillaje	250,00	0,00	250,00	0,00	0,00	0,00	0,00	0,00	250,00
204	Arrendamientos de material de transporte	200,00	0,00	200,00	0,00	0,00	0,00	0,00	0,00	200,00
206	Arrendamientos de equipos procesos de información	27.000,00	27.000,00-	0,00	0,00	0,00	0,00	0,00	0,00	0,00
212	Rep. y conservación edificios y otras construcc.	500,00	0,00	500,00	8.340,57	8.004,59	1.600,92	5.588,24	2.416,35	7.504,59-
213	Rep. y conserv. maquinaria y utillaje	1.000,00	0,00	1.000,00	463,36	463,36	46,34	463,36	0,00	536,64
214	Reparación y conservación material de transporte	1.000,00	0,00	1.000,00	2.168,08	2.168,08	216,81	2.025,76	142,32	1.168,08-
215	Reparación y conservación de mobiliario y enseres	500,00	0,00	500,00	568,70	568,70	113,74	568,70	0,00	68,70-
216	Rep. y conserv. equipos procesos de información	1.000,00	0,00	1.000,00	0,00	0,00	0,00	0,00	0,00	1.000,00



LIQUIDACIÓN DEL PRESUPUESTO DE GASTOS POR CONCEPTOS. IAGA										
CONCEPTO	DESCRIPCIÓN	CRÉDITOS PRESUPUESTARIOS			GASTOS COMPROMETIDOS	OBLIGACIONES RECONOCIDAS NETAS	PORCENTAJE EJECUCION (ORN/CD)	PAGOS	OBLIG. PTES. DE PAGO A 31 DIC.	REMANENTES DE CRÉDITO
		INICIALES	MODIFICACIONES	DEFINITIVOS						
219	Rep. y conservación de otro inmovilizado material	1.000,00	0,00	1.000,00	0,00	0,00	0,00	0,00	0,00	1.000,00
220	Material de oficina	12.950,00	1.460,06-	11.489,94	14.036,74	14.036,74	122,17	9.127,47	4.909,27	2.546,80-
221	Suministros	40.868,00	0,00	40.868,00	43.854,84	37.679,72	92,20	33.672,43	4.007,29	3.188,28
222	Comunicaciones	150.500,00	55.000,00-	95.500,00	94.650,23	93.678,56	98,09	88.104,01	5.574,55	1.821,44
223	Transporte	500,00	0,00	500,00	0,00	0,00	0,00	0,00	0,00	500,00
224	Primas de seguros	121.000,00	7.100,00-	113.900,00	24.000,00	24.000,00	21,07	24.000,00	0,00	89.900,00
225	Tributos	3.900,00	0,00	3.900,00	4.251,67	4.251,67	109,02	4.251,67	0,00	351,67-
226	Gastos diversos	112.706,07	0,00	112.706,07	202.004,77	202.004,77	179,23	171.909,64	30.095,13	89.298,70-
227	Trabajos realizados por otras empresas	1.644.500,00	0,00	1.644.500,00	1.319.813,11	1.281.690,02	77,94	913.439,50	368.250,52	362.809,98
230	Dietas	4.000,00	0,00	4.000,00	1.657,50	1.657,50	41,44	1.605,99	51,51	2.342,50
231	Locomoción	3.000,00	0,00	3.000,00	566,30	566,30	18,88	561,30	5,00	2.433,70
239	Otras indemnizaciones	500,00	0,00	500,00	0,00	0,00	0,00	0,00	0,00	500,00
251	Gastos de realización de cursos	2.000,00	0,00	2.000,00	0,00	0,00	0,00	0,00	0,00	2.000,00
603	Maquinaria, instalación y utillaje	3.400,00	0,00	3.400,00	2.864,56	2.864,56	84,25	2.625,92	238,64	535,44
Total General		5.549.163,00	83.460,06-	5.465.702,94	5.113.280,33	5.067.674,47	92,72	4.604.134,06	463.540,41	398.028,47



LIQUIDACIÓN DEL PRESUPUESTO DE GASTOS POR PARTIDAS. IAGA										
SECCION	75	Instituto Aragonés de Gestión Ambiental								
Programa	4423	Gestión Ambiental								
PARTIDA PRESUP.	DESCRIPCIÓN	CRÉDITOS PRESUPUESTARIOS			GASTOS COMPROMETIDOS	OBLIGACIONES RECONOCIDAS NETAS	PORCENTAJE EJECUCION (ORN/CD)	PAGOS	OBLIG. PTES. DE PAGO A 31 DIC.	REMANENTES DE CRÉDITO
		INICIALES	MODIFICACIONES	DEFINITIVOS						
120000/91002	Sueldos de Personal Funcionario	719.350,00	6.000,00	725.350,00	714.796,94	714.796,94	98,55	714.796,94	0,00	10.553,06
120005/91002	Trienios de Personal Funcionario	167.681,00	0,00	167.681,00	160.024,85	160.024,85	95,43	160.024,85	0,00	7.656,15
120006/91002	Pagas extraordinarias de Personal Funcionario	275.215,00	0,00	275.215,00	276.374,17	276.374,17	100,42	276.374,17	0,00	1.159,17-
121000/91002	Complemento de destino de Personal Funcionario	437.012,00	0,00	437.012,00	422.280,93	422.280,93	96,63	422.280,93	0,00	14.731,07
121001/91002	Complemento específico de Personal Funcionario	834.269,00	10.000,00	844.269,00	869.573,27	869.573,27	103,00	869.386,86	186,41	25.304,27-
130000/91002	Salario base de Personal Laboral Fijo	57.759,00	10.000,00-	47.759,00	47.049,25	47.049,25	98,51	47.049,25	0,00	709,75
130001/91002	Antigüedad de Personal Laboral Fijo	6.196,00	0,00	6.196,00	4.464,02	4.464,02	72,05	4.464,02	0,00	1.731,98
130002/91002	Pagas extraordinarias de Personal Laboral Fijo	14.726,00	0,00	14.726,00	11.409,21	11.409,21	77,48	11.409,21	0,00	3.316,79
130003/91002	Otras remuneraciones de Personal Laboral Fijo	21.422,00	0,00	21.422,00	25.798,08	25.798,08	120,43	25.798,08	0,00	4.376,08-
150000/91002	Productividad fija de Funcionarios	5.101,00	5.000,00-	101,00	0,00	0,00	0,00	0,00	0,00	101,00
150001/91002	Productividad variable de Funcionarios	510,00	500,00-	10,00	0,00	0,00	0,00	0,00	0,00	10,00
160000/91002	Seguridad social	588.501,00	44.500,00	633.001,00	634.925,28	634.925,28	100,30	588.033,54	46.891,74	1.924,28-
161000/91002	Formación y perfeccion. Funcionarios y no Laboral	5.100,00	0,00	5.100,00	100,00	100,00	1,96	100,00	0,00	5.000,00
161009/91002	Otros Gtos Sociales de Funcionarios y no Laborales	0,00	0,00	0,00	24.298,11	24.298,11	0,00	24.298,11	0,00	24.298,11-
161109/91002	Otros g sociales p funcionario y no laboral docent	27.543,00	0,00	27.543,00	0,00	0,00	0,00	0,00	0,00	27.543,00



FIRMADO ELECTRÓNICAMENTE por Jesús Lobera Mariel, Director/a. INSTITUTO ARAGONES DE GESTION AMBIENTAL el 09/07/2020.
Documento verificado en el momento de la firma y verificable a través de la dirección <https://gobierno.aragon.es/verificadoroc/CSV/MK8MAXW88F1E01PFI> con CSV
CSV/MK8MAXW88F1E01PFI.

162000/91002	Formación y perfeccionamiento de Personal Laboral	510,00	0,00	510,00	0,00	0,00	0,00	0,00	0,00	510,00
--------------	---	--------	------	--------	------	------	------	------	------	--------



LIQUIDACIÓN DEL PRESUPUESTO DE GASTOS POR PARTIDAS. IAGA										
SECCION	75	Instituto Aragonés de Gestión Ambiental								
Programa	4423	Gestión Ambiental								
PARTIDA PRESUP.	DESCRIPCIÓN	CRÉDITOS PRESUPUESTARIOS			GASTOS COMPROMETIDOS	OBLIGACIONES RECONOCIDAS NETAS	PORCENTAJE EJECUCION (ORN/CD)	PAGOS	OBLIG. PTES. DE PAGO A 31 DIC.	REMANENTES DE CRÉDITO
		INICIALES	MODIFICACIONES	DEFINITIVOS						
162009/91002	Otros gastos sociales de Personal Laboral	3.060,00	0,00	3.060,00	0,00	0,00	0,00	0,00	0,00	3.060,00
165000/91002	Fondo de Acción Social	0,00	10.000,00	10.000,00	9.511,44	9.511,44	95,11	9.511,44	0,00	488,56
170000/91002	Fondo de Incremento Normativo	47.933,93	47.900,00-	33,93	0,00	0,00	0,00	0,00	0,00	33,93
202000/91002	Arrendamientos de edificios y otras construcciones	205.000,00	0,00	205.000,00	193.434,35	193.434,35	94,36	192.662,67	771,68	11.565,65
203000/91002	Arrendamientos maquinaria, instalación y utillaje	250,00	0,00	250,00	0,00	0,00	0,00	0,00	0,00	250,00
204000/91002	Arrendamientos de material de transporte	200,00	0,00	200,00	0,00	0,00	0,00	0,00	0,00	200,00
206000/91002	Arrendamientos de equipos procesos de información	27.000,00	27.000,00-	0,00	0,00	0,00	0,00	0,00	0,00	0,00
212000/91002	Rep. y conservación edificios y otras construcc.	500,00	0,00	500,00	8.340,57	8.004,59	1.600,92	5.588,24	2.416,35	7.504,59-
213000/91002	Rep. y conservación. Maquinaria y utillaje	1.000,00	0,00	1.000,00	463,36	463,36	46,34	463,36	0,00	536,64
214000/91002	Reparación y conservación material de transporte	1.000,00	0,00	1.000,00	2.168,08	2.168,08	216,81	2.025,76	142,32	1.168,08-
215000/91002	Reparación y conservación de mobiliario y enseres	500,00	0,00	500,00	568,70	568,70	113,74	568,70	0,00	68,70-
216000/91002	Rep. y conserv. equipos procesos de información	1.000,00	0,00	1.000,00	0,00	0,00	0,00	0,00	0,00	1.000,00
219000/91002	Rep. y conservación de otro inmovilizado material	1.000,00	0,00	1.000,00	0,00	0,00	0,00	0,00	0,00	1.000,00
220000/91002	Ordinario no inventariable	5.500,00	0,00	5.500,00	5.472,74	5.472,74	99,50	5.336,61	136,13	27,26
220001/91002	Mobiliario y enseres	1.200,00	0,00	1.200,00	4.603,09	4.603,09	383,59	138,23	4.464,86	3.403,09-
220002/91002	Prensa, revistas y publicaciones periódicas	500,00	0,00	500,00	0,00	0,00	0,00	0,00	0,00	500,00



LIQUIDACIÓN DEL PRESUPUESTO DE GASTOS POR PARTIDAS. IAGA										
SECCION	75	Instituto Aragonés de Gestión Ambiental								
Programa	4423	Gestión Ambiental								
PARTIDA PRESUP.	DESCRIPCIÓN	CRÉDITOS PRESUPUESTARIOS			GASTOS COMPROMETIDOS	OBLIGACIONES RECONOCIDAS NETAS	PORCENTAJE EJECUCION (ORN/CD)	PAGOS	OBLIG. PTES. DE PAGO A 31 DIC.	REMANENTES DE CRÉDITO
		INICIALES	MODIFICACIONES	DEFINITIVOS						
220003/91002	Libros y otras publicaciones	500,00	0,00	500,00	0,00	0,00	0,00	0,00	0,00	500,00
220004/91002	Material informático	250,00	0,00	250,00	0,00	0,00	0,00	0,00	0,00	250,00
220009/91002	Otro material de oficina	5.000,00	1.460,06-	3.539,94	3.960,91	3.960,91	111,89	3.652,63	308,28	420,97-
221000/91002	Energía eléctrica	20.000,00	0,00	20.000,00	21.157,55	16.992,26	84,96	15.487,97	1.504,29	3.007,74
221001/91002	Agua	1.700,00	0,00	1.700,00	1.699,94	1.699,94	100,00	1.446,34	253,60	0,06
221002/91002	Gas	800,00	0,00	800,00	1.928,64	1.928,64	241,08	0,00	1.928,64	1.128,64-
221003/91002	Combustibles	5.500,00	0,00	5.500,00	3.971,86	3.971,86	72,22	3.651,10	320,76	1.528,14
221004/91002	Vestuario	2.500,00	0,00	2.500,00	0,00	0,00	0,00	0,00	0,00	2.500,00
221009/91002	Otros suministros	10.368,00	0,00	10.368,00	15.096,85	13.087,02	126,23	13.087,02	0,00	2.719,02-
222000/91002	Telefónicas	40.000,00	35.000,00-	5.000,00	755,57	607,43	12,15	527,57	79,86	4.392,57
222001/91002	Postales	110.000,00	20.000,00-	90.000,00	93.894,66	93.071,13	103,41	87.576,44	5.494,69	3.071,13-
222009/91002	Otras comunicaciones	500,00	0,00	500,00	0,00	0,00	0,00	0,00	0,00	500,00
223000/91002	Transporte	500,00	0,00	500,00	0,00	0,00	0,00	0,00	0,00	500,00
224003/91002	Otros riesgos	121.000,00	7.100,00-	113.900,00	24.000,00	24.000,00	21,07	24.000,00	0,00	89.900,00
225000/91002	Tributos locales	3.200,00	0,00	3.200,00	4.071,88	4.071,88	127,25	4.071,88	0,00	871,88-
225001/91002	Tributos autonómicos	500,00	0,00	500,00	162,85	162,85	32,57	162,85	0,00	337,15



LIQUIDACIÓN DEL PRESUPUESTO DE GASTOS POR PARTIDAS. IAGA										
SECCION	75	Instituto Aragonés de Gestión Ambiental								
Programa	4423	Gestión Ambiental								
PARTIDA PRESUP.	DESCRIPCIÓN	CRÉDITOS PRESUPUESTARIOS			GASTOS COMPROMETIDOS	OBLIGACIONES RECONOCIDAS NETAS	PORCENTAJE EJECUCION (ORN/CD)	PAGOS	OBLIG. PTES. DE PAGO A 31 DIC.	REMANENTES DE CRÉDITO
		INICIALES	MODIFICACIONES	DEFINITIVOS						
225002/91002	Tributos estatales	200,00	0,00	200,00	16,94	16,94	8,47	16,94	0,00	183,06
226000/91002	Cánones	600,00	0,00	600,00	0,00	0,00	0,00	0,00	0,00	600,00
226001/91002	Atenciones protocolarias y representativas	800,00	0,00	800,00	227,49	227,49	28,44	212,62	14,87	572,51
226002/91002	Gastos de divulgación y promoción	800,00	0,00	800,00	0,00	0,00	0,00	0,00	0,00	800,00
226003/91002	Jurídicos, Contenciosos	108.706,07	0,00	108.706,07	193.646,08	193.646,08	178,14	168.986,62	24.659,46	84.940,01-
226005/91002	Reuniones y conferencias	800,00	0,00	800,00	0,00	0,00	0,00	0,00	0,00	800,00
226009/91002	Otros gastos diversos	1.000,00	0,00	1.000,00	8.131,20	8.131,20	813,12	2.710,40	5.420,80	7.131,20-
227000/91002	Limpieza y aseo	31.500,00	0,00	31.500,00	31.629,67	31.629,60	100,41	29.032,30	2.597,30	129,60-
227006/91002	Estudios y trabajos técnicos	1.600.000,00	0,00	1.600.000,00	1.273.880,42	1.235.757,40	77,23	870.278,35	365.479,05	364.242,60
227009/91002	Otros trabajos realizados por otras empresas	13.000,00	0,00	13.000,00	14.303,02	14.303,02	110,02	14.128,85	174,17	1.303,02-
230000/91002	Dietas	4.000,00	0,00	4.000,00	1.657,50	1.657,50	41,44	1.605,99	51,51	2.342,50
231000/91002	Locomoción	3.000,00	0,00	3.000,00	566,30	566,30	18,88	561,30	5,00	2.433,70
239000/91002	Otras indemnizaciones	500,00	0,00	500,00	0,00	0,00	0,00	0,00	0,00	500,00
251000/91002	Realización de cursos de formación interna	1.000,00	0,00	1.000,00	0,00	0,00	0,00	0,00	0,00	1.000,00
251003/91002	Realización de cursos de formación externa	1.000,00	0,00	1.000,00	0,00	0,00	0,00	0,00	0,00	1.000,00
603000/91002	Maquinaria, instalación y utillaje	3.400,00	0,00	3.400,00	2.864,56	2.864,56	84,25	2.625,92	238,64	535,44



LIQUIDACIÓN DEL PRESUPUESTO DE GASTOS POR PARTIDAS. IAGA										
SECCION	75	Instituto Aragonés de Gestión Ambiental								
Programa	4423	Gestión Ambiental								
PARTIDA PRESUP.	DESCRIPCIÓN	CRÉDITOS PRESUPUESTARIOS			GASTOS COMPROMETIDOS	OBLIGACIONES RECONOCIDAS NETAS	PORCENTAJE EJECUCION (ORN/CD)	PAGOS	OBLIG. PTES. DE PAGO A 31 DIC.	REMANENTES DE CRÉDITO
		INICIALES	MODIFICACIONES	DEFINITIVOS						
Total Programa		5.549.163,00	83.460,06-	5.465.702,94	5.113.280,33	5.067.674,47	92,72	4.604.134,06	463.540,41	398.028,47
Total SECCION		5.549.163,00	83.460,06-	5.465.702,94	5.113.280,33	5.067.674,47	92,72	4.604.134,06	463.540,41	398.028,47
Total General		5.549.163,00	83.460,06-	5.465.702,94	5.113.280,33	5.067.674,47	92,72	4.604.134,06	463.540,41	398.028,47



LIQUIDACIÓN DEL PRESUPUESTO DE INGRESOS POR CAPÍTULO. IAGA												
CAPÍTULO	DESCRIPCIÓN	PREVISIONES PRESUPUESTARIAS			DERECHOS RECONOCIDOS	DERECHOS ANULADOS	DERECH. CANCEL.	DERECHOS RECONOCIDOS NETOS	% EJE. (DRN/PD)	RECAUDACION NETA	DERECHOS PENDIENTES DE COBRO	EXCESO/ DEFECTO PREVISIÓN
		INICIALES	MODIFICAC.	DEFINITIVAS								
3	Tasas y otros ingresos	3.904.000,00	0,00	3.904.000,00	4.346.382,33	8.005,28	0,00	4.338.377,05	111,13	4.338.377,05	0,00	434.377,05
4	Transferencias Corrientes	1.641.763,00	83.460,06-	1.558.302,94	1.558.302,94	0,00	0,00	1.558.302,94	100,00	0,00	1.558.302,94	0,00
Operaciones Corrientes		5.545.763,00	83.460,06-	5.462.302,94	5.904.685,27	8.005,28	0,00	5.896.679,99	107,95	4.338.377,05	1.558.302,94	434.377,05
7	Transferencias de Capital	3.400,00	0,00	3.400,00	0,00	0,00	0,00	0,00	0,00	0,00	0,00	3.400,00-
Operaciones de Capital		3.400,00	0,00	3.400,00	0,00	0,00	0,00	0,00	0,00	0,00	0,00	3.400,00-
Operaciones No Financieras		5.549.163,00	83.460,06-	5.465.702,94	5.904.685,27	8.005,28	0,00	5.896.679,99	211,13	4.338.377,05	1.558.302,94	430.977,05
Operaciones Financieras		0,00	0,00	0,00	0,00	0,00	0,00	0,00	0,00	0,00	0,00	0,00
Total General		5.549.163,00	83.460,06-	5.465.702,94	5.904.685,27	8.005,28	0,00	5.896.679,99	107,89	4.338.377,05	1.558.302,94	430.977,05



LIQUIDACIÓN DEL PRESUPUESTO DE INGRESOS POR ARTÍCULOS. IAGA												
ARTÍCULO	DESCRIPCIÓN	PREVISIONES PRESUPUESTARIAS			DERECHOS RECONOCIDOS	DERECHOS ANULADOS	DERECH. CANCEL.	DERECHOS RECONOCIDOS NETOS	% EJE. (DRN/PD)	RECAUDACION NETA	DERECHOS PENDIENTES DE COBRO	EXCESO/ DEFECTO PREVISIÓN
		INICIALES	MODIFICAC.	DEFINITIVAS								
32	Tasas	3.904.000,00	0,00	3.904.000,00	4.346.382,33	8.005,28	0,00	4.338.377,05	111,13	4.338.377,05	0,00	434.377,05
45	De Comunidades Autónomas	1.641.763,00	83.460,06-	1.558.302,94	1.558.302,94	0,00	0,00	1.558.302,94	100,00	0,00	1.558.302,94	0,00
75	De Comunidades Autónomas	3.400,00	0,00	3.400,00	0,00	0,00	0,00	0,00	0,00	0,00	0,00	3.400,00-
Total General		5.549.163,00	83.460,06-	5.465.702,94	5.904.685,27	8.005,28	0,00	5.896.679,99	107,89	4.338.377,05	1.558.302,94	430.977,05



LIQUIDACIÓN DEL PRESUPUESTO DE INGRESOS POR CONCEPTOS. IAGA												
CONCEPTO	DESCRIPCIÓN	PREVISIONES PRESUPUESTARIAS			DERECHOS RECONOCIDOS	DERECHOS ANULADOS	DERECH. CANCEL.	DERECHOS RECONOCIDOS NETOS	% EJE. (DRN/PD)	RECAUDACION NETA	DERECHOS PENDIENTES DE COBRO	EXCESO/ DEFECTO PREVISIÓN
		INICIALES	MODIFICAC.	DEFINITIVAS								
329	Tasas de varios departamentos	3.904.000,00	0,00	3.904.000,00	4.346.382,33	8.005,28	0,00	4.338.377,05	111,13	4.338.377,05	0,00	434.377,05
450	De la Comunidad Autónoma de Aragón	1.641.763,00	83.460,06-	1.558.302,94	1.558.302,94	0,00	0,00	1.558.302,94	100,00	0,00	1.558.302,94	0,00
750	De la Comunidad Autónoma de Aragón	3.400,00	0,00	3.400,00	0,00	0,00	0,00	0,00	0,00	0,00	0,00	3.400,00-
Total General		5.549.163,00	83.460,06-	5.465.702,94	5.904.685,27	8.005,28	0,00	5.896.679,99	107,89	4.338.377,05	1.558.302,94	430.977,05



LIQUIDACIÓN DEL PRESUPUESTO DE INGRESOS POR PARTIDAS. IAGA												
PARTIDA PRESUP.	DESCRIPCIÓN	PREVISIONES PRESUPUESTARIAS			DERECHOS RECONOCIDOS	DERECHOS ANULADOS	DERECH. CANCEL.	DERECHOS RECONOCIDOS NETOS	% EJE. (DRN/PD)	RECAUDACION NETA	DERECHOS PENDIENTES DE COBRO	EXCESO/ DEFECTO PREVISIÓN
		INICIALES	MODIFICAC.	DEFINITIVAS								
329016/91003	Tasa 16-Expedición licencias caza y pesca	1.970.000,00	0,00	1.970.000,00	1.950.928,34	0,00	0,00	1.950.928,34	99,03	1.950.928,34	0,00	19.071,66-
329017/91003	Tasa 17-S. facul. montes, forestales y v. pecuaria	100.000,00	0,00	100.000,00	168.566,49	195,33	0,00	168.371,16	168,37	168.371,16	0,00	68.371,16
329026/91003	Tasa 26-Tasa servicios gestión de los cotos	900.000,00	0,00	900.000,00	925.082,26	180,00	0,00	924.902,26	102,77	924.902,26	0,00	24.902,26
329028/91003	Tasa 28-Tasa ser.adm. protección del medio ambient	625.000,00	0,00	625.000,00	1.103.776,11	6.909,95	0,00	1.096.866,16	175,50	1.096.866,16	0,00	471.866,16
329029/91003	Tasa 29-Tasa S.Adm. conservación biodiversidad	29.000,00	0,00	29.000,00	15.022,41	0,00	0,00	15.022,41	51,80	15.022,41	0,00	13.977,59-
329034/91003	Tasa 34-S. admtivos. calificación ambien act. clas	280.000,00	0,00	280.000,00	183.006,72	720,00	0,00	182.286,72	65,10	182.286,72	0,00	97.713,28-
450000/91003	Transferencias de la Comunidad Autónoma de Aragón	1.641.763,00	83.460,06-	1.558.302,94	1.558.302,94	0,00	0,00	1.558.302,94	100,00	0,00	1.558.302,94	0,00
750000/91003	Transferencias de la Comunidad Autónoma de Aragón	3.400,00	0,00	3.400,00	0,00	0,00	0,00	0,00	0,00	0,00	0,00	3.400,00-
Total General		5.549.163,00	83.460,06-	5.465.702,94	5.904.685,27	8.005,28	0,00	5.896.679,99	107,89	4.338.377,05	1.558.302,94	430.977,05

**RESULTADO PRESUPUESTARIO. IAGA**

CONCEPTOS	DERECHOS RECONOCIDOS NETOS	OBLIGACIONES RECONOCIDAS NETAS	AJUSTES	RESULTADO PRESUPUESTARIO
a) Operaciones corrientes	5.896.679,99	5.064.809,91		831.870,08
b) Operaciones de capital	0,00	2.864,56		2.864,56-
c) Operaciones comerciales	0,00	0,00		0,00
1. Total operaciones no financieras (a+b+c)	5.896.679,99	5.067.674,47		829.005,52
d) Activos financieros	0,00	0,00		0,00
e) Pasivos financieros	0,00	0,00		0,00
2. Total operaciones financieras (d+e)	0,00	0,00		0,00
I. RESULTADO PRESUPUESTARIO DEL EJERCICIO (I=1+2)	5.896.679,99	5.067.674,47		829.005,52
AJUSTES:				
3. Créditos gastados financiados con remanente de tesorería no afectado			0,00	
4. Desviaciones de financiación negativas del ejercicio			0,00	
5. Desviaciones de financiación positivas del ejercicio			0,00	
II. TOTAL AJUSTES (II=3+4-5)			0,00	
RESULTADO PRESUPUESTARIO AJUSTADO (I+II)				829.005,52



6 MEMORIA

CONTENIDO DE LA MEMORIA

1. Organización y Actividad.
2. Gestión indirecta de servicios públicos, convenios y otras formas de colaboración.
3. Bases de presentación de las cuentas.
4. Normas de reconocimiento y valoración.
5. Inmovilizado material.
6. Inversiones inmobiliarias. **
7. Inmovilizado intangible.
8. Arrendamientos financieros y otras operaciones de naturaleza similar.
9. Inversiones financieras a largo plazo
10. Activos financieros y Pasivos financieros. **
11. Coberturas contables. **
12. Activos construidos o adquiridos para otras entidades y otras existencias. **
13. Moneda extranjera. **
14. Transferencias, subvenciones y otros ingresos y gastos.
15. Provisiones y contingencias. **
16. Información sobre medio ambiente. (El Instituto por su actividad no incurre en estos gastos o inversiones)
17. Activos en estado de venta. **
18. Presentación por actividades de la cuenta del resultado económico patrimonial.
19. Operaciones por administración de recursos por cuenta de otros entes públicos. **
20. Operaciones no presupuestarias de tesorería.
21. Contratación administrativa. Procedimientos de adjudicación.
22. Valores recibidos en depósito. **
23. Información presupuestaria.
24. Indicadores financieros, patrimoniales y presupuestarios.
25. Información sobre el coste de las actividades.
26. Indicadores de gestión.
27. Hechos posteriores al cierre.

** El Instituto Aragonés de Gestión Ambiental no tiene o no realiza esta actividad contable.



Departamento de Agricultura,
Ganadería y Medio Ambiente



Avda. Ranillas, nº 3 C
Edificio Dinamiza 2C 3ª Planta
50018 ZARAGOZA

6 MEMORIA ECONÓMICA

INSTITUTO ARAGONÉS DE GESTIÓN AMBIENTAL

6.1- Organización y actividad

El Instituto Aragonés de Gestión Ambiental se configura como una entidad de derecho público, sin ánimo de lucro, con personalidad jurídica y patrimonio propio, que goza de autonomía funcional, patrimonial y administrativa, así como plena capacidad jurídica para el cumplimiento de sus fines.

Su misión es la tramitación y resolución de procedimientos administrativos y emisión de informes en materia de medio ambiente que le son atribuidos por Ley.

Depende de la Administración de la Comunidad Autónoma de Aragón y está adscrito al Departamento competente en materia de medio ambiente del Gobierno de Aragón, que actualmente es el Departamento de Desarrollo Rural y Sostenibilidad.

El Instituto fue creado por la Ley 23/2003, de 23 de diciembre, de creación del Instituto Aragonés de Gestión Ambiental. No obstante, diez años más tarde, se aprobó la Ley 10/2013, de 19 de diciembre, del Instituto Aragonés de Gestión Ambiental, publicada en el Boletín Oficial de Aragón de 9 de enero de 2014, que deroga la Ley 23/2003, de 23 de diciembre, de creación del Instituto Aragonés de Gestión Ambiental, introduciendo nuevas obligaciones y prioridades que se encomiendan al Instituto como órgano ambiental especializado en la Comunidad Autónoma de Aragón para poner en marcha procesos y mecanismos de mejora continua de la calidad de los servicios que presta el Instituto, permitiéndole, además seguir avanzando permanentemente en mejorar la economía, eficacia y eficiencia de la Administración Ambiental.

La citada Ley 10/2013 modifica el anexo de la ley de creación del Instituto, siendo la deslegalización del Anexo Único de procedimientos una de las principales novedades que introduce dicha ley, y, con el objetivo de lograr una mayor operatividad en el funcionamiento del Instituto y conseguir una actualización de procedimientos más sencilla, la ley define el ámbito competencial propio del Instituto y remite al anexo Único para enumerar, con suficiente grado de detalle, el listado de procedimientos administrativos e informes ambientales que forman parte del ámbito competencial del Instituto, la legislación general que resulta de aplicación a cada procedimiento o informe, el plazo de resolución, sentido del silencio y órgano administrativo competente para su resolución o emisión.

6.1.1.- Finalidad y objetivos del Instituto.

El elevado volumen de solicitudes y procedimientos relacionados con el medio ambiente que se tramitan en la administración aragonesa, así como la necesidad de promover el acercamiento del ciudadano a la Administración Ambiental, justifican la creación del Instituto como un instrumento de gestión ágil y eficaz para conseguir, básicamente, dos objetivos o fines generales:

- La mejora en la calidad de la prestación de los servicios públicos de la administración ambiental.
- La consecución de una mayor economía, eficiencia y eficacia en la gestión medioambiental de la Comunidad Autónoma de Aragón.



6.1.2.- Marco normativo y ámbito competencial.

El Instituto ajusta su actividad al Derecho Administrativo cuando las actuaciones llevan implícito el ejercicio de potestades públicas o, en su caso, cuando se aplica expresamente la normativa de la Comunidad Autónoma de Aragón o resulte de aplicación supletoria de aquella, sin perjuicio de su sujeción en otro caso al Derecho privado, y en particular, en sus relaciones externas en el tráfico mercantil.

El Instituto Aragonés de Gestión Ambiental asume la competencia de tramitación y resolución de los procedimientos administrativos a que dan lugar las materias que se relacionan en su ley de creación. Tras las modificaciones efectuadas en el texto de la misma, a las que ya nos hemos referido, dicha relación adopta la forma de anexo único de la ley 10/2013 en el que se indican asimismo los plazos máximos de resolución y silencio administrativo de cada uno de los procedimientos. La relación completa y actualizada de los procedimientos competencia de INAGA, así como plazos y sentido del silencio se pueden encontrar en la página web del Instituto (<https://servicios.aragon.es/inaproc/>)

En el ejercicio 2016, mediante la modificación de la Ley 10/2013 a través de la Ley 2/2016, de 28 de enero, de Medidas Fiscales y Administrativas de la Comunidad Autónoma de Aragón, se redujo el ámbito competencial del Instituto habida cuenta que se ha realizado una modificación en los procedimientos nº 45, 46 y 49 bis del anexo de la Ley 10/2013. De este modo, las competencias sobre la permuta parcial, inclusión y exclusión de montes del catálogo de utilidad pública, así como los informes de cambio de uso forestal a agrícola se ejercerán por los órganos competentes de la estructura del Departamento competente en materia de medio ambiente, no siendo por tanto competencia del Instituto Aragonés de Gestión Ambiental dichos procedimientos desde el 3 de febrero de 2016.

6.1.3.- Medios para el ejercicio de las competencias.

El Instituto cuenta para el cumplimiento de sus objetivos con los siguientes medios:

- Los medios personales y materiales propios del Instituto.
- Las encomiendas de gestión efectuadas por el Departamento de Agricultura, Ganadería y Medio Ambiente del Gobierno de Aragón.
- Convenios de colaboración suscritos con las distintas Corporaciones de Derecho Público que operen en la Comunidad Autónoma de Aragón.
- Las distintas formas de contratación, ya sea en régimen de Derecho administrativo o privado, recogidas en la legislación vigente.

La entrada en vigor el 9 de Marzo de 2018 de la Ley 9/2017 de 8 de noviembre, de Contratos del Sector Público, por la que se transponen al ordenamiento jurídico español las Directivas del Parlamento Europeo y del Consejo 201/23/UE y 2014/24/UE, de 26 de febrero de 2014, supone para este Instituto, entre otras cuestiones, dejar sin efecto el Manual de Instrucciones de Contratos no Sujetos a Regulación Armonizada de INAGA. Dicho Manual se configuró como el marco normativo de aplicación en el Instituto, en materia de contratos no SARA, desde 2008 hasta el 9 de marzo de 2018, de acuerdo con lo dispuesto al efecto por la Ley 30/2007, de 30 de octubre, de contratos del Sector Público.

6.1.5.- ÓRGANOS DE DIRECCIÓN DEL INSTITUTO.

1.- Consejo de Dirección

Composición.

El Consejo de Dirección es el órgano colegiado del Instituto, cuya composición está regulada en el artículo 6 de la Ley 10/2013 de 19 de diciembre, del Instituto Aragonés de Gestión Ambiental.



El Consejo de Dirección del Instituto está integrado actualmente por 18 miembros en representación de la Administración de la Comunidad Autónoma, la Administración Comarcal y el Consejo de Protección de la Naturaleza.

A continuación se relacionan los miembros del Consejo de Dirección tras la modificación de su composición, en virtud de lo dispuesto en la citada Ley 10/2013, así como el cargo que ocupan en sus respectivos Centros Directivos. La relación que a continuación se indica se refiere a fecha 1 de julio de 2019:

- Presidente del Consejo de Dirección del Instituto, Consejero de Desarrollo Rural y Sostenibilidad, D. Joaquín Olona Blasco.
- Vicepresidente 1º del Consejo de Dirección del Instituto, Director del INAGA, D. Jesús Lobera Mariel.
- Vocales en representación del Departamento de Desarrollo Rural y Sostenibilidad:
 - Directora General de Sostenibilidad, Dña. Mª Pilar Gómez López
 - Director General de Gestión Forestal, Caza y Pesca, Dn. Ángel Berdoza Romero
 - Director General de Alimentación y Fomento Agroalimentario, D. Enrique Novales Allué.
 - Directora del Instituto Aragonés del Agua, Dª. Inés Torralba Faci.
- Vocal en representación del Departamento de Presidencia, D. José Luis Pinedo Guillén, Secretario General Técnico del citado Departamento.
- Vocal en representación del Departamento de Hacienda y Administración Pública, Dª. María Dolores Fornals Enguidanos, Secretaria General Técnica del citado Departamento.
- Vocal en representación del Departamento de Vertebración del Territorio, Movilidad y Vivienda, Secretario General Técnico del indicado Departamento, D. Juan Martín Expósito.
- Vocal en representación del Departamento de Economía, Industria y Empleo, Director General de Energía y Minas, D. Alfonso Gómez Gámez.
- Vocal en representación del Departamento de Innovación, Investigación y Universidad, Director Gerente del Centro de Investigación y Tecnología Agroalimentaria de Aragón, D. José Antonio Domínguez Andreu.
- Vocal en representación del Departamento de Educación, Cultura y Deporte, Secretario General Técnico, D. Felipe Faci Lázaro.
- Vocal en representación del Departamento de Ciudadanía y Derechos Sociales, Secretario General Técnico del indicado Departamento, D. José Antonio Jiménez Jiménez.
- Vocal en representación del Departamento de Sanidad, Director General de Salud Pública, D. Francisco Falo Forniés.
- Vocal en representación del Consejo de Protección de la Naturaleza de Aragón.
- Vocales en representación de comarcas aragonesas, propuestos por el Consejo de Cooperación Comarcal:
 - Presidente de la Comarca de Ribera Alta del Ebro, D. Felipe Ejido Tormez.



○ Presidente de la Comarca de las Cinco Villas, D. Santos Navarro Giménez.

- Secretario del Consejo de Dirección, D. José Luis Castellano Prats, Secretario General Técnico del Departamento de Desarrollo Rural y Sostenibilidad.

Reuniones celebradas por el Consejo de Dirección.

A lo largo del año 2019 el Consejo de Dirección del Instituto se ha reunido en dos ocasiones (a distancia por videoconferencia) el 26/04/2019 y presencial el 29/05/2019.

Funciones del Consejo de Dirección.

Las funciones atribuidas al Consejo de Dirección del Instituto, de acuerdo con la Ley 10/2013, son las siguientes:

- a) La aprobación inicial de la relación de puestos de trabajo del Instituto y sus modificaciones, así como la determinación de los criterios generales para la selección, admisión y retribución del personal con sujeción al ordenamiento jurídico aplicable y sometiéndola a la aprobación definitiva del Gobierno de Aragón.
- b) La aprobación inicial, a propuesta del Director del Instituto, del anteproyecto de los presupuestos anuales del Instituto, así como del programa de actuación, inversiones y financiación.
- c) La aprobación de las Cuentas Anuales del Instituto, y la memoria explicativa de la gestión anual del Instituto.
- d) La autorización de los empréstitos, operaciones de crédito y demás operaciones financieras que puedan convenir.
- e) La autorización de las inversiones del Instituto que resulten de su programa de actuación, inversiones y financiación.
- f) La aprobación de los convenios en el ámbito de las competencias del Instituto.
- g) Proponer al Gobierno de Aragón, a través del Departamento en el que se encuentre adscrito, el establecimiento de tasas o precios públicos por la prestación de sus servicios.
- h) Acordar la adquisición de bienes y derechos cuando su valor supere el 20% de los recursos ordinarios del presupuesto del Instituto.

2.- El Presidente del Instituto

El Presidente del Instituto es también el Presidente del Consejo de Dirección, y con carácter nato, ambas figuras le corresponden al Consejero del Departamento con competencias en materia de medio ambiente.

Entre otras, y sin perjuicio de la posible delegación de competencias que pudiera realizar a favor del Director del Instituto, las competencias que ostenta el Presidente son las siguientes:

- a) Representar legalmente al Instituto en sus relaciones con entidades públicas y privadas, ejerciendo la superior función ejecutiva y directiva del mismo.
- b) Ejercitar las acciones legales y recursos que correspondan al Instituto en defensa de sus bienes y derechos.
- c) Realizar los actos de gestión y administración ordinarios del patrimonio del Instituto.
- d) Autorizar y disponer créditos, reconocer las obligaciones, ordenar pagos relativos a la actividad económica y financiera desarrollada por el Instituto.



- e) Resolver los recursos de alzada en vía administrativa frente a los actos administrativos dictados por los órganos del instituto con competencias resolutorias en el ejercicio de las potestades administrativas que el organismo público tenga atribuidas por la legislación.
- f) En general, todas aquellas que procuren el mejor desarrollo de los fines del Instituto.

3.- El Director del Instituto.

El Director del Instituto, con rango de Director General, bajo la supervisión del Presidente dirige, gestiona y coordina el Instituto. En particular, y entre otras, le corresponden las siguientes competencias:

- a) La dirección y jefatura del personal del Instituto, organizando, impulsando y coordinando sus servicios y dependencias.
- b) La resolución de los procedimientos administrativos o emisión de informes en las materias enumeradas en el anexo I de la Ley de creación del Instituto.
- c) Dirigir la administración, gestión, recaudación e inspección de los recursos financieros propios del Instituto.
- d) Elaborar el plan anual de actividades, el anteproyecto de presupuestos del Instituto, la memoria, el balance y la cuenta de pérdidas y ganancias a fin de elevarlos al Consejo de Dirección para su decisión.
- e) Administrar y gestionar el patrimonio de la entidad ya sea propio o adscrito al Instituto.
- f) Realizar las funciones específicas que le deleguen los otros órganos de dirección del Instituto.
- g) Presidir las comisiones técnicas de calificación de Huesca, Teruel y Zaragoza

Mediante Decreto 140/2016, de 27 de septiembre, se nombra Director del Instituto Aragonés de Gestión Ambiental a D. Jesús Lobera Mariel.

6.1.6.- ORGANIZACIÓN INTERNA DEL INSTITUTO.

1.- Recursos humanos del Instituto.

La primera Relación de Puestos de Trabajo del Instituto Aragonés de Gestión Ambiental se publicó en el Boletín Oficial de Aragón de 30 de abril de 2008.

Posteriormente, la Relación de Puestos de Trabajo (RPT) del INAGA fue modificada y quedó definitivamente aprobada por Acuerdo de 31 de julio de 2012 del Gobierno de Aragón, al que se dio publicidad mediante Orden de 17 de agosto de 2012 del Departamento de Hacienda y Administración Pública, publicada en el Boletín Oficial de Aragón de 12 de septiembre de 2012 (con correcciones de errores publicadas en el BOA de 27 de noviembre de 2012). En el Boletín Oficial de Aragón nº 22, de 3 de febrero de 2015, se publica la Orden de 30 de enero de 2015, del Departamento de Hacienda y Administración Pública, por la que se publica la relación de puestos de trabajo del Departamento de Agricultura, Ganadería y Medio Ambiente y del Instituto Aragonés de Gestión Ambiental.



Se detalla a continuación el cuadro con el número de empleados públicos del Instituto a fecha 31 de diciembre de 2019:

EMPLEADOS PÚBLICOS INAGA 2019		71
• En Huesca		11
• En Teruel		10
• En Zaragoza		50

Según la naturaleza jurídica de su relación contractual con el Instituto, del total de los efectivos que prestan sus servicios (71), se desprende la siguiente clasificación:

TOTAL PERSONAL DEL INSTITUTO	
Alto Cargo (Director)	1
Funcionarios de carrera	49
Funcionarios interinos	16(*)
Funcionarios en prácticas	1
Personal laboral fijo (DGA)	3
Personal laboral temporal (DGA)	1(**)
Personal laboral propio del Instituto	0

(*) 2 de estos funcionarios son funcionarios interinos son sustitutos que permanecerán en estos puestos hasta la reincorporación efectiva de las titulares de los puestos tras el periodo de descanso por maternidad y/o aquellos otros permisos a los que pudieran acogerse

(**) Sustituto relevista de jubilado parcial

Atendiendo a la cualificación técnica y profesional del personal que presta sus servicios en el Instituto, y una vez realizado el oportuno análisis del perfil de los diferentes puestos de trabajo, se indica a continuación en datos agregados, un cuadro de los titulados Universitarios incorporados al Instituto:

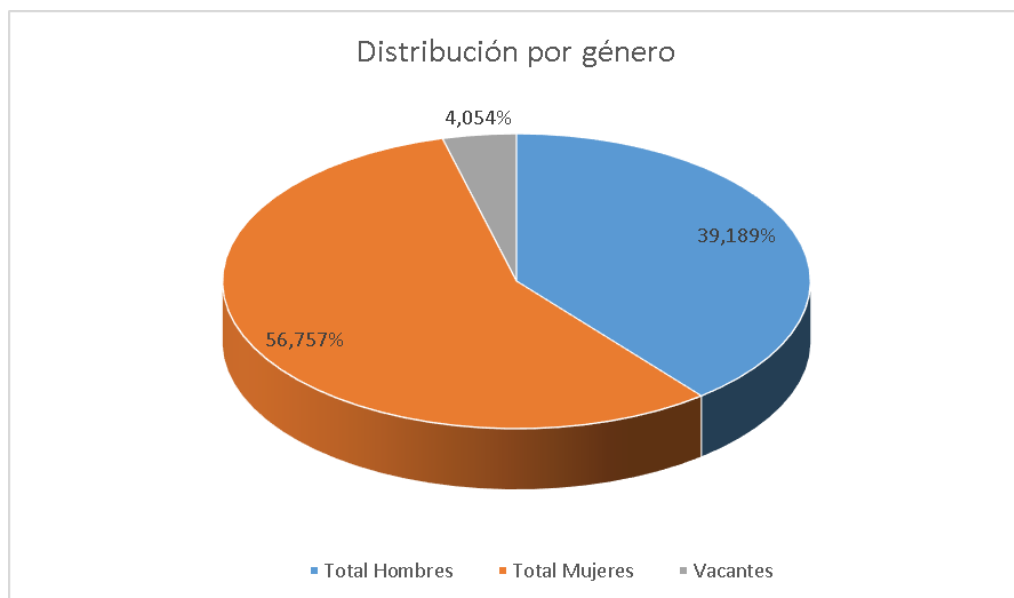
Tipos de Titulados Universitarios	Grupo	Número de titulados
Ingeniero/a de Montes	A	5
Licenciado/a en Biología	A	3
Licenciado/a en Ciencias Geológicas	A	2
Licenciado/a en Farmacia	A	5
Licenciado/a en Derecho	A	3
Licenciado/a en Ciencias Económicas	A	1
Licenciado/a en Ciencias Químicas	A	2
Ingeniero/a Técnico Forestal	A2	4
Ingeniero/a Técnico Industrial	A2	8
Licenciado/a en Veterinaria	A	1
Ingeniero/a Técnico Agrícola	A2	4
Grado en Administración y Dirección de Empresas	A2	1



Además de los 39 empleados públicos que integran el cuerpo técnico y directivo del Instituto, la Entidad cuenta con 32 empleados públicos que realizan las necesarias tareas administrativas y auxiliares de apoyo.

La plantilla de la entidad está formada a 31/12/2019 por 71 personas con la siguiente distribución por género, incluidas vacantes.

TOTAL PLANTILLA INAGA 31.12.2019	74	porcentaje
Total Hombres	29	39%
Total Mujeres	42	57%
Vacantes	3	4%



Respecto a la distribución de efectivos y su detalle por género dentro de la estructura organizativa, estos son los datos:

Área/Dirección	Número de empleados adscritos	Hombre	Mujer
DIRECCIÓN	1	1	0
		100%	0%
SECRETARIO GENERAL, JEFATURAS AREA Y DELEGADOS OFICINAS	6	5	1
		83%	17%



JEFES DE UNIDAD TÉCNICA Y TÉCNICOS ASIMILADOS	32	15	17
		47%	53%
PERSONAL ADMINISTRATIVO	9	2	7
		22%	78%
PERSONAL AUXILIAR ADMINISTRATIVO	19	3	16
		16%	84%
CONSERJE- CONDUCTOR	3	3	0
		100%	0%

Impacto de Género

La plantilla del Instituto presenta una implantación del género femenino de un 57% respecto al masculino que es del 39% (Incluidas vacantes), si bien, en el ámbito técnico, los hombres representan un 54% (21 técnicos) mientras que las mujeres representan un 46% (18 técnicas), y en el ámbito de dirección técnica, el personal directivo está representado en un 83 % por hombres (6 directivos) y en un 17% por mujeres (1 directiva).

En el ámbito administrativo, la plantilla del Instituto, tiene una representación de mujeres de un 82% (23) y un 18% está representado por hombres (5).

Se puede concluir, que:

- en el ámbito técnico, hay una ligera implantación, superior de hombres respecto a mujeres.
- en el ámbito administrativo, hay una implantación mucho superior de la mujer que del hombre.

2.- Criterios organizativos.

La organización del Instituto se ha configurado de acuerdo con los siguientes criterios:

- Un equilibrio adecuado entre la tramitación centralizada y la tramitación provincial de procedimientos administrativos.
- La especialización del personal en los centros y áreas de trabajo.
- El adecuado aprovechamiento de los recursos humanos.
- La normalización en la tramitación de los procedimientos administrativos.
- La homogeneidad de criterios y coherencia de las resoluciones e informes ambientales.
- El desarrollo de aplicaciones informáticas y sistemas de información centralizados que constituyan las fuentes de información necesarias para la toma de decisiones.
- La combinación equilibrada entre la utilización de los recursos humanos propios y la colaboración de empresas de servicios externas (asistencias técnicas). En 2018 la colaboración y prestación de servicios se ha ejecutado mayoritariamente mediante la empresa pública SARGA (ver el punto 4.3 de la presente Memoria).
- El equilibrio entre el personal técnico y administrativo basado en el empleo de las aplicaciones informáticas específicas que facilitan y permiten un desarrollo adecuado de los trabajos propios de las diferentes categorías profesionales.



3.- Estructura territorial.

Con los criterios anteriormente expuestos, se ha configurado una oficina o centro de trabajo en cada una de las tres provincias aragonesas con la distribución y localización que a continuación se indica:

- ✓ Unidad Central de Zaragoza, Edificio "Dinamiza", Avenida Ranillas, 3 C 3ª planta, 50018 Zaragoza.
- ✓ Delegación Provincial para Huesca, cuya sede se encuentra en la ciudad de Huesca, concretamente en Avenida La Paz nº 3, Bajos, 22004 Huesca.
- ✓ Delegación Provincial para Teruel, cuya sede se encuentra en la ciudad de Teruel, concretamente en la calle San Francisco nº 33, 44001 Teruel.

Todas las oficinas (Unidad Central y Delegaciones Provinciales) se encuentran integradas en la Red Aragonesa de Comunicaciones Institucionales (RACI) en cuanto a la transmisión de voz y datos.

4.- Estructura funcional

La estructura funcional del Instituto está dividida en 3 grandes áreas temáticas y la Secretaría General, según el siguiente detalle:

- Secretaría General
 - Unidad Económica, de Personal, Patrimonio y Contratación
 - Unidad de Tramitación (y Secretaría de las 3 Comisiones Técnicas de Calificación)
 - Unidad de Régimen Jurídico.
 - Técnico de Gestión.
 - Técnico de Gestión de la Información.
 - Analista-programador
- Área Técnica I. (Montes, caza y pesca)
 - Unidad Técnica I.1.
 - Unidad Técnica I.2.
 - Técnico de Gestión Forestal
- Área Técnica II. (Medio natural)
 - Unidad Técnica II.1
 - Unidad Técnica II.2
 - Unidad Técnica II.3
 - Unidad Técnica II.4
 - Unidad Técnica II.5
 - Facultativo Superior Especialista (Biólogo/a)
 - Ingeniero Técnico Agrícola I
 - Ingeniero Técnico Agrícola II
- Área Técnica III. (Medio ambiente industrial)
 - Unidad Técnica III.1
 - Unidad Técnica III.2
 - Unidad Técnica III.3
 - Unidad Técnica III.4
 - Unidad Técnica III.5
 - Unidad Técnica III.6
 - Farmacéutico de Administración Sanitaria.
 - Ingeniero Técnico Industrial



- Jefe de la Delegación Provincial del Instituto en Huesca (Unidad Técnica Caza y Pesca)
 - Unidad Técnica I. (Montes y Vías Pecuarias)
 - Unidad Técnica II. (Medio ambiente industrial)
 - Unidad Técnica III. Comisión Técnica de Calificación de Huesca
 - Unidad Técnica IV. Montes y vías pecuarias
- Jefe de la Delegación Provincial del Instituto en Teruel (Unidad Técnica Montes y vías pecuarias)
 - Unidad Técnica I. (Caza y Pesca)
 - Unidad Técnica II. (Medio ambiente industrial)
 - Unidad Técnica III. Comisión Técnica de Calificación de Teruel

Información relativa a los locales con contrato de arrendamiento formalizado para la realización de sus actividades competenciales:

UBICACIÓN	DESTINO DEL ALQUILER	COSTE 2019 (IVA I.)	Metros cuadrados	Tipo de dependencia
Avda. Ranillas, nº 3 C, planta 3ª Edificio Dinamiza - Recinto Expo Zaragoza	S.S.C.C.del Instituto en Zaragoza	163.786,80 euros	1.087,93 (con zonas Comunes)	Oficina, 2 plazas de aparcamiento.
Sótano Edificio Dinamiza		4.826,40 euros	64,67	2 locales de almacén
Calle San Francisco, 33 Teruel	Delegación del Instituto en Teruel	15.578,04 euros	298, 05 útiles 126,42 (z.comunes)	Oficina 2 plazas de garaje
Avda. La Paz. 5 HUESCA	Anexo a la Delegación del Instituto en Huesca	9.243,11 euros	94,00 (81,14 útiles)	Anexo a oficina **

Nota:

**La Delegación del Instituto en Huesca se ubica en Avda. La Paz, nº 5 (bajos), local propiedad de la D.G.A.

6.1.7.- PRESUPUESTO DEL INSTITUTO ARAGONÉS DE GESTIÓN AMBIENTAL.

1.- Elaboración y aprobación del presupuesto para el ejercicio 2019.

El ejercicio presupuestario 2019 constituye el décimo quinto ejercicio completo de actividad del Instituto, habida cuenta que la Ley 23/2003, de 23 de diciembre, de creación del INAGA, fijó el 1 de abril de 2004 como fecha efectiva para el ejercicio de las competencias atribuidas.

El presupuesto 2019 extiende su periodo de ejecución a doce meses, afectando a los diferentes capítulos presupuestarios de gastos y en la misma forma a los capítulos presupuestarios de ingresos (tanto en la vertiente corriente como de capital).

El Presupuesto figura incorporado en los Presupuestos del Gobierno de Aragón para el citado ejercicio (ORDEN HAP/2068/2018, de 21 de diciembre, por la que se determinan las condiciones a las que ha de ajustarse la prórroga del Presupuesto de la Comunidad Autónoma de Aragón de 2018, hasta la aprobación de la Ley de Presupuestos para 2019)

La Ley 2/2018, de 28 de febrero, de Presupuestos de la Comunidad Autónoma de Aragón para el ejercicio 2018, se publicó en el BOA nº 48 de fecha 8 de marzo de 2018.



La elaboración del proyecto de presupuesto del Instituto se realizó en los términos indicados en de la Orden de 3 de Julio de 2017, del Consejero de Hacienda y Administración Pública, por la que se dictan instrucciones para la elaboración del Presupuesto de la Comunidad Autónoma de Aragón para el ejercicio 2018, cuyo presupuesto se ha prorrogado en el ejercicio 2019.

Los estados de dotaciones y recursos aparecen equilibrados por un importe de 5.549.163,00 euros, según el siguiente detalle:

PRESUPUESTO DE GASTOS 2019		PRESUPUESTO DE INGRESOS 2019	
Gastos de personal	3.211.888,93	Tasas	3.904.000,00
Gastos en bienes corrientes y servicios	2.333.874,07	Transferencias corrientes (DGA) ⁽¹⁾	1.641.763,00
Total gasto corriente	5.545.763,00	Total ingreso corriente	5.545.763,00
Inversiones (materiales e inmateriales)	3.400,00	Transferencias de capital (DGA) ⁽²⁾	3.400,00
Total gasto de capital	3.400,00	Total ingreso de capital	3.400.000,00
TOTAL GASTOS	5.549.163,00	TOTAL INGRESOS	5.549.163,00

(1) Con cargo a la aplicación presupuestaria 1910/G/4423/440043/91002

(2) Con cargo a la aplicación presupuestaria 1910/G/4423/740019/91002

1.1 El Gasto presupuestario para el ejercicio 2019 no varía en su conjunto e importe total, si bien, resumiendo por capítulos de gasto, dada la prórroga del presupuesto del ejercicio 2018, se prevén las siguientes variaciones respecto al ejercicio 2018 en los respectivos Capítulos de gasto (sin que suponga variación del Presupuesto de gastos globales):

- A) El crédito presupuestario correspondiente al Capítulo I (Gastos de personal), en su ejecución deberá incrementarse, previo Acuerdo de Gobierno de Aragón para hacer efectivo lo dispuesto en la Resolución de 22 de marzo de 2018, de la Secretaria de Estado y Función Pública, por la que se publica el II Acuerdo Gobierno - Sindicatos para la mejora del empleo público y las condiciones de trabajo (BOE nº 74 de fecha 26 de marzo de 2018).

Respecto a la paga extraordinaria pendiente del mes de diciembre de 2012, el Instituto en el ejercicio 2015 pagó por ese concepto el devengo de 44 días por un importe de 33.000 euros, en el ejercicio 2016 el devengo de 46 días por un importe de 36.000 euros, en el ejercicio 2017 el devengo de 46 días por un importe de 32.000 euros y en el ejercicio 2018 el devengo de 47 días por un importe de 34.000 euros. El importe total de la citada paga ha ascendido a 135.000 euros.

Las cantidades contraídas en cuentas presupuestarias y pagadas en los ejercicios 2015, 2016, 2017 y 2018 por el concepto de paga extraordinaria de 2012 no han tenido en ninguno de esos ejercicios crédito presupuestario específico para su pago, sino que se han imputado a presupuesto derivado del remanente de los conceptos 120 y 130 del presupuesto correspondiente.

- B) El crédito presupuestario correspondiente a Capítulo II (Gasto corriente), que se concreta fundamentalmente en las siguientes partidas:

- La dotación de la partida de Jurídicos-contenciosos que tiene por objeto dar respuesta a las reclamaciones de daños no agrarios causadas por especies cinegéticas, teniendo en cuenta que



en el presupuesto para 2018 (prorrogado) el crédito presupuestario asciende a 108.706,07 euros.

Detalle de Obligaciones reconocidas en la partida presupuestaria destinada al pago de reclamaciones de daños no agrarios causados por especies cinegéticas.

Ejercicio 2014	652.692,45 €
Ejercicio 2015	700.904,00 €
Ejercicio 2016	503.434,99 €
Ejercicio 2017	167.399,97 €
Ejercicio 2018	159.151,97 €

- Los gastos derivados de la Gestión unificada y que, en su momento, se detraerán del presupuesto del Instituto mediante el correspondiente expediente de Modificación Presupuestaria por menores ingresos (disminución de Transferencias corrientes del Departamento de Desarrollo Rural y Sostenibilidad), entre los que se incluyen como más relevantes:

- la imputación al Instituto del gasto correspondiente a la póliza de Seguros de daños patrimoniales, responsabilidad civil, enfermedades profesionales y de mediación en el ejercicio 2019.

- al arrendamiento de material informático, derivada de la sustitución de este tipo de material por obsolescencia motivado por el Proyecto de renovación de puesto de trabajo digital en el Gobierno de Aragón y el cambio de sistema operativo que conlleva.

- El crédito asignado en la partida de Estudios y trabajos técnicos, soporta los encargos de ejecución con SARGA (Sociedad Instrumental de la DGA) y la contratación con otras asistencias técnicas y consultoras externas.

Detalle de esta partida presupuestaria desde el ejercicio 2014

Presupuesto 2014	1.328.000,00 euros
Presupuesto 2015	1.485.381,00 euros (incremento de un 11,85%)
Presupuesto 2016	1.020.000,00 euros (disminución de un 31,30 %)
Presupuesto 2017	1.020.000,00 euros (no varía)
Presupuesto 2018	1.600.000,00 euros (incremento de un 56,86%)
Presupuesto 2019	1.600.000,00 euros (prorrogado el presupuesto de 2018)

C) El importe del crédito correspondiente al Capítulo VI (Inversiones) mantiene la dotación en 3.400 euros.

El objeto es atender, por importe de 2.864,56 euros, el compromiso de la adjudicación en 2017 y 2018 de 3 equipos multifunción (dos con destino en la Oficina de la Delegación del Instituto en Huesca y uno con destino en la Oficina Central del Instituto en Zaragoza) que sustituyen a 3 impresoras obsoletas que una vez terminado el periodo de garantía y por ello el mantenimiento de las mismas sin coste, se considera económicamente más ventajosa su sustitución mediante la contratación homologada por el sistema arrendamiento por cuatro años, con opción de compra, quedando un remanente de 535,44 euros para atender otras necesidades de equipamiento de Capítulo VI.

Concluyendo, el Presupuesto de Gastos del Instituto para el ejercicio 2019, dada la prórroga del presupuesto de 2018 no varía respecto a éste (Presupuesto de Gastos equilibrado con la previsión del Presupuesto de Ingresos).



1.2. -El Capítulo de Ingresos del presupuesto del INAGA, no varía respecto al ejercicio 2018 manteniendo dos componentes de financiación:

A) Tasas, que de conformidad con la ORDEN HAP/201/2016, de 22 de febrero, por la que se publican los textos refundidos actualizados en materia de tributos cedidos, tasas e impuestos medioambientales, está afecta su recaudación al Instituto:

- Tasa nº 16: Expedición de licencias de caza y pesca.
- Tasa nº 17: Servicios en materia de montes y aprovechamientos forestales.
- Tasa nº 26: servicios de gestión de cotos de caza.
- Tasa nº 28: Tasa por servicios administrativos en materia de medio ambiente.
- Tasa nº 29: Tasa por servicios administrativos en materia de conservación de la biodiversidad.
- Tasa nº 34: Tasa por servicios administrativos para la calificación ambiental de actividades clasificadas

B) transferencias corrientes y de capital del Departamento de Agricultura, Ganadería y Medio Ambiente, Secretaria General Técnica, aplicaciones presupuestarias 14010 G/4423/440043/91002 y 14010 G/4423/740019/91002.

Respecto a ingresos de Tasas se mantiene en el ejercicio 2019 la previsión realizada para el 2018, dada la prórroga del presupuesto.

Los ingresos derivados de la recaudación de tasas representan un 70,35% de financiación del Instituto en el ejercicio 2019, al igual que en el ejercicio 2018, mientras que esta financiación del presupuesto de 2015, por esta vía, ascendió a un 63%, a un 79% en 2016 y en el ejercicio 2017 ascendió al 80%.

Respecto al importe de Transferencias del Departamento de adscripción se mantiene la dotación prevista en el presupuesto del ejercicio 2018, de conformidad con la prórroga aprobada.

La previsión de transferencias se ajusta a la vertiente del tipo de gasto imputado en el ejercicio, en este caso distinguiendo también entre corriente y de capital. Este concepto de ingresos representa un 29,65 % de financiación del total del presupuesto.

En el importe de las transferencias corrientes se debe tener en cuenta que con cargo a los créditos iniciales del presupuesto del ejercicio 2019 ((2018 prorrogado), que figuran en el Capítulo II, se han dotado los créditos necesarios para dar cobertura a los gastos derivados de la gestión unificada. Estos gastos se financian, por igual importe, con Transferencias corrientes en el correspondiente expediente de Modificación presupuestaria de baja por menores ingresos.

En el ejercicio 2015 las transferencias del Departamento ascendieron a 2.181.626 euros, en el ejercicio 2016 se presupuestaron en 1.010.626,43 euros, en el ejercicio 2017 el importe ascendió a 996.622,23 euros y en el ejercicio 2018 el importe ascendió a 1.645.163 euros



A continuación se incorpora cuadro con la evolución del Presupuesto del Instituto y de las Transferencias provenientes del citado departamento desde el ejercicio 2008.

Ejercicio	2019/2018	2017	2016	2015	2014	2013	2012	2011	2010	2009	2008
Total Presupuesto	5.549.163	4.901.026	4.901.026	5.918.326	5.704.945	5.449.927	6.001.878	6.053.440	6.976.000	7.306.224	7.417.561
Total Transf. Depart.	1.645.163	996.622	1.010.626	2.181.626	2.031.626	1.811.403	1.952.559	2.126.626	2.976.000	3.294.224	3.562.187
Evol. Presupuesto	0%/13,22%	0%	-17,19%	3,71%	4,68%	-9,20%	-0,85%	-13,22%	-4,52%	-1,50%	5,67%
Evol.Transfer.De- partamento	65,07%	-1,39%	-53,68%	7,38%	12,16%	-7,23%	-8,19%	-28,54%	-9,66%	-7,52%	4,83%
Financiación											
Financiación vía Transf.	29,65%	20%	20,60%	36,86%	35,61%	33,24%	32,53%	35,13%	42,66%	45,09%	48,02%

El presupuesto ingresos previstos del ejercicio 2019 respecto del presupuesto de ingresos del ejercicio 2018 no varía (equilibrado con la evolución del Presupuesto de Gastos para el ejercicio 2019)

ANÁLISIS COMPARATIVO EJERCICIOS 2019-2018
(Presupuesto inicial, sin modificaciones presupuestarias)

CONCEPTO DE GASTOS	EJERCICIO 2019	EJERCICIO 2018	CONCEPTO DE INGRESOS	EJERCICIO 2019	EJERCICIO 2018
Gastos de personal	3.211.888,93	3.211.888,93	Tasas	3.904.000,00	3.904.000,00
Gastos en bienes corrientes y servicios	2.333.874,07	2.333.874,07	Transferencias corrientes (DGA)	1.641.763,00	1.641.763,00
Inversiones (materiales e inmateriales)	3.400,00	3.400,00	Transferencias de capital (DGA)	3.400,00	3.400,00
TOTAL	5.549.163,00	5.549.163,00	TOTAL	5.549.163,00	5.549.163,00

Nota: el cuadro refleja el estado del presupuesto inicial, sin tener en cuenta las modificaciones presupuestarias producidas en cada ejercicio como consecuencia de la ejecución del mismo.

2.- Evolución y ejecución del presupuesto en el ejercicio 2019.

A continuación se detallan dos cuadros, de Ingresos y Gastos presupuestarios, que reflejan cuál ha sido la evolución y ejecución del presupuesto del Instituto a lo largo del ejercicio 2019.



EJECUCIÓN INGRESOS PRESUPUESTARIOS EJERCICIO 2019 POR CAPÍTULO

Concepto Ingreso	Presupuesto de Ingresos 2018	Modificación Presupuest. (Bajas por anulación)	Totales Presupuesto Ingresos Definitivos 2018	Derechos Reconocidos Netos (DR-Devolución Ingresos)*	Ejecución 2018 respecto al Presupuesto definitivo
Capítulo 3. Tasas	3.904.000,00		3.904.000,00	4.338.377,05	111,13%
Capítulo 4. Transferencias corrientes	1.641.763,00	-83.46,06	1.558.302,94	1.558.302,94	100%
Capítulo 7. Transferencias de capital	3.400,00		3.400,00	0	0%
Totales	5.549.163,00	-83.460,06	5.465.702,94	5.896.679,99	107,89 %

* Los Derechos Reconocidos Netos (DR-Devolución de ingresos) relativos a las tasas están referidos al periodo comprendido entre el 15 de noviembre de 2018 y el 15 de octubre de 2019 para las domiciliaciones; y para las autoliquidaciones al periodo comprendido entre el 1 de enero de 2019 el 31 diciembre de 2019.

Los Derechos reconocidos del ejercicio 2019, ejecutados en un 107,89 % respecto a las previsiones definitivas, se explica fundamentalmente por:

1º) El Capítulo 3 de ingresos, en su apartado de Tasas se ejecuta en un 111,13%, considerando las siguientes variaciones de recaudación, en las diferentes tasas que gestiona el Instituto.

- Disminución del 1%, respecto a previsiones iniciales en la Tasa 16
- Incremento del 68,40%%, respecto a previsiones iniciales en la Tasa 17
- Incremento del 2,80%, respecto a previsiones iniciales en la Tasa 26
- Incremento del 75,50%%, respecto a previsiones iniciales en la Tasa 28
- Disminución del 48,20% respecto a previsiones iniciales en la Tasa 29
- Disminución del 44,90%, respecto a previsiones iniciales en la Tasa 34

2º) Las transferencias corrientes provenientes del Departamento de Desarrollo Rural y Sostenibilidad se ejecutan en un 100% respecto al presupuesto definitivo, si bien disminuyen, respecto al Presupuesto Inicial en un 5,08%%, por un importe de -83.460,06 €, que viene explicado por la siguiente modificación presupuestaria:

Modificación presupuestaria de Baja por anulación de créditos por importe de 83.460,06 euros, imputable a la gestión centralizada del gasto, autorizada el 28 de febrero de 2019 por el Consejero de Hacienda y Administración Pública, al amparo de lo dispuesto en el artículo 7.3 de la Ley 2/2018, de 28 de febrero, de Presupuestos de la Comunidad Autónoma de Aragón para el ejercicio 2018 prorrogado en 2019 (ORDEN HAP/2068/2018, de 21 de diciembre, por la que se determinan las condiciones a las que ha de ajustarse la prórroga del Presupuesto de la Comunidad Autónoma de Aragón de 2018, hasta la aprobación de la Ley de Presupuestos para 2019)

3º) No se han reconocido derechos reconocidos en la vertiente de ingresos de capital vía transferencias del Departamento de Desarrollo Rural y Sostenibilidad.



EJECUCIÓN GASTOS PRESUPUESTARIOS EJERCICIO 2019 POR CAPÍTULOS DE GASTO

Concepto Presupuestario	Presupuesto de Gastos. Créditos Iniciales 2019	Modificaciones Presupuestarias	Presupuesto de Gastos. Crédito definitivo 2019	Obligaciones Reconocidas	Ejecución Ejercicio 2019 respecto al Presupuesto Definitivo
Capítulo I. Gastos de Personal	3.211.888,93	7.100,00	3.218.988,93	3.200.605,55	99,43%
Capítulo II. Gastos en Bienes y Servicios	2.333.874,07	-90560,06	2.243.314,01	1.864.204,36	83,10%
Capítulo VI. Inversiones	3.400,00		3.400,00	2.864,56	84,25%
TOTAL	5.549.163,00	-83.460,06	5.465.702,94	5.067.674,47	92,72 %

La ejecución del gasto total en un 92,72%, respecto al presupuesto de gastos definitivo, se explica fundamentalmente por

1º) La ejecución del Presupuesto de Gastos de Capítulo I en un 99,43%, respecto de créditos definitivos, ha tenido como relevante:

- Modificación presupuestaria de transferencia de crédito entre diferentes aplicaciones presupuestarias del presupuesto de 2019, por importe de 56.000,00 euros, autorizada el 25 de noviembre de 2019 por el Consejero de Hacienda y Administración Pública, de conformidad con el art. 47 del Texto Refundido de la Ley de Hacienda de la Comunidad Autónoma de Aragón, aprobado mediante Decreto Legislativo 1/2000, de 29 de junio, y de conformidad con la ORDEN HAP/2068/2018, de 21 de diciembre, por la que se determinan las condiciones a las que ha de ajustarse la prórroga del Presupuesto de la Comunidad Autónoma de Aragón de 2018, hasta la aprobación de la Ley de Presupuestos para 2019, (publicada en el BOA nº 251 de fecha 31 de diciembre de 2018)
- Modificación presupuestaria de ampliación de crédito, financiado con baja en otros conceptos, por importe de 14.500,00, autorizada el 16 de diciembre de 2019 por el Consejero de Hacienda y Administración Pública, de conformidad con el art. 40 del Texto Refundido de la Ley de Hacienda de la Comunidad Autónoma de Aragón, aprobado mediante Decreto Legislativo 1/2000, de 29 de junio, de conformidad con el art. 6.1 e) y el art. 6.2 de la Ley 2/2018, de 28 de febrero, de Presupuestos de la Comunidad Autónoma de Aragón para el ejercicio 2018 y a tenor de lo dispuesto en la ORDEN HAP/2068/2018, de 21 de diciembre, por la que se determinan las condiciones a las que ha de ajustarse la prórroga del Presupuesto de la Comunidad Autónoma de Aragón de 2018, hasta la aprobación de la Ley de Presupuestos para 2019, (publicada en el BOA nº 251 de fecha 31 de diciembre de 2018).
- Indemnización por sentencia judicial, de 12.089,10 euros, a un trabajador con contrato temporal, por término de contrato por toma de posesión en la plaza nº R.P.T. 20157 de INAGA por un trabajador fijo de DGA., de conformidad con el procedimiento reglamentario de concurso.
- Pago del auxilio por defunción de un funcionario del Instituto por importe de 24.298,11 euros, contemplado en la normativa de personal de la Comunidad Autónoma de Aragón y en el Presupuesto de la Comunidad Autónoma de Aragón para el ejercicio 2018 y a tenor de lo dispuesto en la ORDEN HAP/2068/2018, de 21 de diciembre, por la que se determinan las condiciones a las que ha de ajustarse la



prórroga del Presupuesto de la Comunidad Autónoma de Aragón de 2018, hasta la aprobación de la Ley de Presupuestos para 2019, (publicada en el BOA nº 251 de fecha 31 de diciembre de 2018).

- e) La retribuciones del personal del Instituto se han incrementado un 2,5% y un 0,25% respecto a las vigentes a 31 de diciembre de 2018, mediante Acuerdos del Gobierno de Aragón de fechas 18 de Enero de 2019 y 17 de julio de 2019.

PERSONAL. INSTITUTO ARAGONÉS DE GESTIÓN AMBIENTAL
EJERCICIO 2019

CATEGORÍAS	Nº PERCEPTORES(1)	Nº PERCEPTORES (2)	IMPORTES ⁽²⁾
Altos cargos	1	1	71.601,05 €
Personal funcionario ***	64	64	2.359.878,45 €
Personal Laboral ****	3	4	88.720,56 €
Funcionarios en prácticas	2	1	11.570,66 €
Seguridad Social**			668.834,83 €
TOTAL	70	71	3.200.605,55 €

(1) Datos a fecha 01/01/2019 (2) Datos a fecha 31/12/2019

⁽²⁾Importe total del ejercicio 2019

INCLUYE:

** 100,00 euros cursos perfeccionamiento personal funcionario INAGA

** 9.511,44 euros fondo de acción social empleados INAGA

*** 24.298,11 Indemnización por fallecimiento funcionario INAGA

**** 12.089,10 euros Sentencia Juzgado de lo Social de Indemnización fin contrato Miguel Baltanas

2º) La ejecución del Presupuesto de gastos Capítulo II (Gastos en Bienes Corrientes y Servicios) se ha realizado en un 83,10% respecto al presupuesto definitivo, disminuyendo los créditos iniciales por importe de 90.560,06 euros, derivado de las modificaciones presupuestarias siguientes:

- a) Modificación presupuestaria de Baja por anulación de créditos por importe de 83.460,06 euros, imputable a la gestión centralizada del gasto, autorizada el 28 de febrero de 2019 por el Consejero de Hacienda y Administración Pública, al amparo de lo dispuesto en el artículo 7.3 de la Ley 2/2018, de 28 de febrero, de Presupuestos de la Comunidad Autónoma de Aragón para el ejercicio 2018 prorrogado en 2019 (ORDEN HAP/2068/2018, de 21 de diciembre, por la que se determinan las condiciones a las que ha de ajustarse la prórroga del Presupuesto de la Comunidad Autónoma de Aragón de 2018, hasta la aprobación de la Ley de Presupuestos para 2019)
- b) Modificación presupuestaria de ampliación de crédito, financiado con baja en otros conceptos, por importe de 14.500,00, autorizada el 16 de diciembre de 2019 por el Consejero de Hacienda y Administración Pública, de conformidad con el art. 40 del Texto Refundido de la Ley de Hacienda de la Comunidad Autónoma de Aragón, aprobado mediante Decreto Legislativo 1/2000, de 29 de junio, de conformidad con el art. 6.1 e) y el art. 6.2 de la Ley 2/2018, de 28 de febrero, de Presupuestos de la Comunidad Autónoma de Aragón para el ejercicio 2018 y a tenor de lo dispuesto en la ORDEN HAP/2068/2018, de 21 de diciembre, por la que se



determinan las condiciones a las que ha de ajustarse la prórroga del Presupuesto de la Comunidad Autónoma de Aragón de 2018, hasta la aprobación de la Ley de Presupuestos para 2019, (publicada en el BOA nº 251 de fecha 31 de diciembre de 2018).

Es significativo el incremento en un 78,20%, respecto a los créditos iniciales (108.706,07 euros), del importe de obligaciones reconocidas relativas a expedientes de daños cinegéticos, gasto imputado en la partida presupuestaria 226003 (Jurídicos, Contenciosos) por un total de 193.646,08 euros.

Por otro lado, también es relevante la disminución en un 22,77% del gasto imputado, respecto a las previsiones iniciales en la partida presupuestaria 227006 (Estudios, trabajos técnicos).

3º) La ejecución del Presupuesto de Gastos de Capítulo VI (Inversiones, materiales e inmateriales) se ha ejecutado en un 98,42% respecto a créditos definitivos, derivado coste imputado de la contratación homologada del gasto mediante el sistema de arrendamiento con opción de compra por 48 meses de 3 equipos multifunción, uno con destino en las oficinas centrales del Instituto en Zaragoza y dos con destino en las oficinas del Instituto en Huesca (uno de los equipos adjudicado en el ejercicio 2017, los otros dos adjudicados en el ejercicio 2018)

RESUMEN COMPARATIVO DE LA EJECUCIÓN DEL PRESUPUESTO 2018 RESPECTO A PRESUPUESTO DEFINITIVO

EJERCICIO	PRESUPUESTO DEFINITIVO	DERECHOS RECONOCIDOS NETOS / OBLIGACIONES RECONOCIDAS NETAS	EJECUCIÓN
INGRESOS	5.465.702,94	5.896.679,99	107,90%
GASTOS	5.465.702,94	5.067.674,47	92,71%

En la comparativa de la ejecución del presupuesto de 2019 (derechos reconocidos netos /obligaciones reconocidas netas) el Resultado presupuestario es positivo por importe de 829.005,52euros.

2.1.- Datos sobre los contratos de servicios y encargos a empresa pública.

Con cargo al presupuesto del Instituto Aragonés de Gestión Ambiental se ha ejecutado contratos de servicios (consultoras y asistencias técnicas) durante 2019 por un total de 1.235.757,40 euros, de los cuales 791.321,68 euros (un 64%) se han ejecutado con la empresa pública SARGA, y444.435,70 euros (un 37%) con otras consultoras externas y asistencias técnicas.



Se detalla a continuación un cuadro en el que se informa sobre los importes ejecutados al respecto desde el año 2011 hasta 2019.

AÑO	IMPORTE TOTAL EJECUTADO PRESUPUESTO INAGA POR ASISTENCIAS TÉCNICAS Y CONSULTORAS	EJECUTADO CON OTRAS CONSULTORAS	EJECUTADO CON EMPRESA PÚBLICA
2011	1.923.022	1.331.401	591.621,00
2012	1.567.259	1.234.537	332.722,00
2013	1.360.541	1.116.601	243.940,00
2014	1.384.755	1.128.196	256.559,00
2015	1.523.626	1.249.596	274.030,00
2016	810.714	380.824	429.890,00
2017	887.542,33	317.607,82	569.964,51
2018	1.226.139,20	399.731,88	826.407,32
2019	1.235.757,40	444.435,70	791.321,68

2.2 Información del gasto plurianual comprometido

En el ejercicio 2019 se han comprometido obligaciones de gasto, según el siguiente detalle:

Subconcepto Presupuestario	EJERCICIO 2020	EJERCICIO 2021	EJERCICIO 2022
222000 Telefónicas	1.049,56	1.049,56	612,24
222001 Postales	82.000,00	0,00	0,00
227000 Limpieza y aseo	31.479,69	0,00	0,00
227006 Estudios y trabajos técnicos	664.600,17	0,00	0,00
603000 Maquinaria, instalación y utillaje	2.864,56	2.784,20	1.268,00
TOTAL	771.993,98	3.833,76	1.880,24

6.1.8 Información de las principales partidas de la Cuenta de Resultados Económico-Patrimonial y Balance de Situación

La entrada en vigor del 1 de Enero de 2019 del PGCPCAA, al no ser su estructura y numeración de cuentas homogénea con el Plan General Contable anterior, no se ha podido incorporar en los cuadros de análisis de las Cuentas Anuales la información comparativa del ejercicio precedente, sin perjuicio de ello, en el análisis siguiente se ofrece información comparativa de las partidas más relevantes tanto de la Cuentas de Resultados Económico-Patrimonial como del Balance de Situación, respecto de la información que ofrecieron las Cuentas Anuales del ejercicio anterior

El Resultado económico del ejercicio asciende a 813.677,51 euros, derivado de la imputación de gastos e ingresos económicos generados por la actividad competencial del Instituto en el ejercicio contable 2018 (Gastos de funcionamiento, personal, servicios exteriores, ingresos...).



6.1.8.1 Cuenta de Resultado Económico-Patrimonial

Gastos de Gestión ordinaria

Respecto al ejercicio anterior, los gastos de gestión ordinaria del Instituto, en el desarrollo de su actividad, se han incrementado en un 2%, siendo relevantes las siguientes partidas:

a) Gastos de Personal

Los gastos de personal en su conjunto se han incrementado en un 4,6% respecto al ejercicio anterior

- Sueldos y salarios

En el ejercicio 2019 experimentan un incremento de un 2,5% respecto al ejercicio anterior.

- Cargas Sociales

En cuanto a cargas sociales el incremento es de un 13,8% en su conjunto, siendo relevante el incremento del coste de Seguridad social en un 9,7%.

Respecto al gasto de personal han sido relevantes los siguientes hechos contable, ya comentados en el apartado correspondiente a la ejecución del Presupuesto de Gastos en su apartado de Capítulo I:

1. Indemnización por sentencia judicial, de 12.089,10 euros, a un trabajador con contrato temporal, por término de contrato por toma de posesión en la plaza nº R.P.T. de INAGA 20157 por un trabajador fijo de DGA., de conformidad con el procedimiento reglamentario de concurso.
2. Pago del auxilio por defunción de un funcionario del Instituto por importe de 24.298,11 euros, contemplado en la normativa de personal de la Comunidad Autónoma de Aragón y en el Presupuesto de la Comunidad Autónoma de Aragón para el ejercicio 2018 y a tenor de lo dispuesto en la ORDEN HAP/2068/2018, de 21 de diciembre, por la que se determinan las condiciones a las que ha de ajustarse la prórroga del Presupuesto de la Comunidad Autónoma de Aragón de 2018, hasta la aprobación de la Ley de Presupuestos para 2019, (publicada en el BOA nº 251 de fecha 31 de diciembre de 2018).
3. La retribuciones del personal del Instituto se han incrementado un 2,5% y un 0,25% respecto a las vigentes a 31 de diciembre de 2018, mediante Acuerdos del Gobierno de Aragón de fechas 18 de Enero de 2019 y 17 de julio de 2019.

Otros Gastos de gestión ordinaria

a) Las cuentas relativas a Suministros y Servicios Exteriores disminuyen en un 1,4%

Se consideran como principales partidas a analizar las siguientes cuentas:

- Alquileres
- Estudios y Trabajos Técnicos
- Jurídicos y Contenciosos
- Primas de seguros
- Otras comunicaciones



a.1) La cuenta de Alquileres se ha incrementado, respecto al ejercicio anterior en un 1,6%.

a.2) La cuenta Estudios y Trabajos Técnicos se ha incrementado en un 0,8%. Cuenta en la que se asientan los gastos imputables derivados de la actividad competencial del Instituto, de conformidad con el Anexo de su Ley. (Salvo la actividad que se imputa en la cuenta Jurídicos y Contenciosos).

a.3) La cuenta Jurídicos y Contenciosos, se incrementa un 24%, respecto al ejercicio anterior, cuenta que soporta importe de obligaciones reconocidas relativas a expedientes de daños cinéticos por un total de 193.646,08 euros.

a.4) La cuenta Prima de seguros disminuye un 75% al dejar sin cobertura de seguro la competencia del Instituto de Responsabilidad civil especies cinegéticas/cotos de caza por declarar desierto por falta de proposiciones el expediente de contratación gestionado centralizadamente por la Dirección General de contratación, Organización y Patrimonio que incluía como Lote 2 la Responsabilidad civil de cotos imputable su prima al INAGA, Expte. HAP SCC 31/2018 (Orden del Consejero de Hacienda y Administración Pública de fecha 25/3/2019)

b) Dotación para amortización de Inmovilizado

Este apartado se dota con 8.816,00 euros correspondiendo su imputación al inmovilizado intangible y material activo en el Sistema Contable Serpa desde el ejercicio 2006.

c) En el resultado de gestión ordinaria es relevante la pérdida por importe de 9.0032,83 derivado la baja de inventario de material informático obsoleto motivado por el Proyecto de renovación de puesto de trabajo digital en el Gobierno de Aragón y el cambio de sistema operativo que conlleva.

Ingresos de gestión ordinaria

Respecto al ejercicio anterior los Ingresos devengados del Instituto en el desarrollo de su actividad competencial se ha incrementado en un 0,8%, respecto al ejercicio anterior, siendo relevante:

- a) Incremento de un 1,3% en la recaudación de Tasas por prestación de servicios.
- b) Disminución de 0,6% en la cuenta de Transferencias y Subvenciones provenientes del Departamento de Agricultura, Ganadería y Medio ambiente.:

6.1.8.2 Información relevante relativa al Balance de Situación

ACTIVO

La masa de Activo en el ejercicio 2019 ha experimentado un incremento del 32,3%

1 ACTIVO NO CORRIENTE

El activo no corriente disminuye en un 29,6%, distinguiendo como relevantes los siguientes apartados:

- a) Amortización del inmovilizado intangible y material por importe de 8.816,66 euros
- b) Baja de inventario de material informático obsoleto, cuya inversión se realizó entre los ejercicios 2006 a 2014, motivado por el Proyecto de renovación de puesto de trabajo digital en el Gobierno de Aragón y el cambio de sistema operativo que conlleva, se incorpora ANEXO con los elementos de Inmovilizado dados de baja



ANEXO

EQUIPOS PROCESO INFORMACIÓN DATOS DE BAJA POR OBSOLESCENCIA

FECHA ADQ.	DENOMINACIÓN	VALOR ADQ.	AMORTIZAC.	VALOR CONT
29/12/2006	Procesador Intel, TFT y teclado (eq. completo)	3.272,12	-3.272,12	0
29/12/2006	Procesador Intel, sin pantalla ni teclado	752,79	-752,79	0
28/12/2007	2 Ordenador HEWLETT PACKARD MOD. COMPAQ DC 7800	2.063,58	-2.063,58	0
02/07/2008	4 Ordenador HP COMPACQ DC 7800 SFF	4.807,00	-4.807,00	0
30/01/2009	3 PROCESADOR INTEL CORE 2 DUO E6750	2293,32	-2293,32	0
21/04/2009	ORDENADOR PORTÁTIL HP 6710B GR668ET , DOCKING STAT	1.044,80	-1.044,80	0
12/06/2009	PROCESADOR INTEL CORE 2 DUO E8400 6 MB	764,44	-764,44	0
08/09/2009	MEMORIA KINGSTON DDR2 800 2GB	84,73	-84,73	0
01/10/2009	DIMM KINGTON DESKTOP D330	48,35	-48,35	0
26/05/2010	10 ORDENADOR HP DC7900 SFF KP721AV C2D E8400 250	8.035,00	-8.035,00	0
15/10/2010	PROCESADOR INTEL CORE DUO E8400 MARCA HEWLETT PAC	777,62	-777,62	0
15/10/2010	PROCESADOR INTEL CORE TM i5-650 A 3.2 GHZ 1333	823,64	-823,64	0
23/11/2010	8 PROCESADORES MONITOR 19" (HP-8100 ELITE SFF) MEMOR	6.331,79	-6.331,79	0
24/11/2010	PROCESADORES MONITOR 19" (HP-8100 ELITE SFF) MEMOR	816,65	-816,65	0
24/11/2010	PROCESADORES MONITOR 19" (HP-8100 ELITE SFF) MEMOR	816,65	-816,65	0
24/11/2010	PROCESADORES MONITOR 19" (HP-8100 ELITE SFF) MEMOR	816,64	-816,64	0
24/11/2010	PROCESADORES MONITOR 19" (HP-8100 ELITE SFF) MEMOR	816,65	-816,65	0
24/11/2010	PROCESADORES MONITOR 19" (HP-8100 ELITE SFF) MEMOR	816,65	-816,65	0
02/11/2010	ORDENADORES HP 8100 ELITE SFF AY032AV Ci5 320 2 GB	823,64	-823,64	0
02/11/2010	ORDENADORES HP 8100 ELITE SFF AY032AV Ci5 320 2 GB	823,64	-823,64	0
10/03/2011	ORDENADOR HP COMPAQ ELITE I5-650 2/500	850,54	-832,82	17,72
08/07/2011	3 EQUIPOS MAS MONITOR 19" HP 81000 ELITE SFF MEMORIA	2.452,34	-2.299,07	153,27
08/07/2011	2 EQUIPOS MAS MONITOR 19" HP 81000 ELITE SFF MEMORIA	1.634,89	-1.532,71	102,18
13/07/2011	7 EQUIPOS MAS MONITOR 19" HP 81000 ELITE SFF MEMORIA	5.722,12	-5.364,49	357,63
13/12/2011	DISCO DURO 2TB IOMEGA PRESTIGE	210,04	-185,97	24,07
16/04/2013	10 EQUIPO+MONITOR 19" (HP-8300 ELITE SFF)	8.090,06	-5.814,74	2.275,32
08/04/2014	8 EQUIPOS +6 MONITOR 19" 2 MONITOR 23"(HP-8300 ELITE SFF)	6.403,32	-3.801,97	2.601,35
26/09/2014	TERMINAL FP-ICLOCK 680 CON LECTOR	2.849,55	-1.543,50	1.306,05
05/11/2014	7 EQUIPO (SIN MONITOR) (HP-800 GI SFF)	4.395,93	-2.289,54	2.106,39
22/12/2014	Monitor ordenador 23 " HP E231 C9V75AA	181,5	-92,65	88,85
	TOTALES	69.619,99	-60.587,16	9.032,83

Como resultado del asentamiento contable de la de la baja de inventario de los activos del Anexo se ha imputado una perdida por importe de 9.0032,83, con cargo a la cuenta de pérdidas de inmovilizado material (6710000000)



2 ACTIVO CORRIENTE

Cuenta de Deudores y otras cuentas a cobrar

Es relevante la cuenta de Deudores por operaciones de gestión que se incrementa en un 35,8% respecto al ejercicio anterior como consecuencia, básicamente, del incremento de los Derechos Reconocidos pendientes de cobro de Transferencias del Departamento Desarrollo Rural y Sostenibilidad que en términos absolutos asciende a 3.506.709,29 euros.

Cuenta de Tesorería

La Cuenta de Tesorería disminuye en un 1,2% respecto al ejercicio anterior ascendiendo al saldo contable a 101.031,06 euros. El saldo contable y bancario se refleja en el siguiente cuadro, en el que se incorpora información de las cuentas restringidas a nombre del Instituto en Entidades Bancarias.

CUENTAS ABIERTAS EN ENTIDADES FINANCIERAS EN 2019. INAGA

Titularidad	Clase de cuenta	Entidad	Número de cuenta	Saldo contable a bancario 31/12/2018
Instituto Aragonés de Gestión Ambiental (INAGA)	Operativa	IBERCAJA	ES0320850178200330248346	7.491,51
Instituto Aragonés de Gestión Ambiental (INAGA)	Operativa	IBERCAJA	ES7120855283150330100369	19.515,74
Instituto Aragonés de Gestión Ambiental (INAGA)	Restringida***	IBERCAJA**	ES3820850103910400041039	12.086,73
Instituto Aragonés de Gestión Ambiental (INAGA)	Operativa	CJA RURAL DE TERUEL	ES3330800065192397174224	41.216,14
Instituto Aragonés de Gestión Ambiental (INAGA)	Restringida***	CAJA RURAL DE TERUEL**	ES9130809472412058454022	3.311,82
Instituto Aragonés de Gestión Ambiental (INAGA)	Restringida***	BBVA**	ES7901825567110711500052	1.890,82
Instituto Aragonés de Gestión Ambiental (INAGA)	Restringida***	BANCO SANTANDER**	ES2100491824432410343695	2.831,90
Instituto Aragonés de Gestión Ambiental (INAGA)	Restringida***	CAIXABANK**	ES3321000730310200537788	9.119,84
Instituto Aragonés de Gestión Ambiental (INAGA)	Restringida***	NUEVA CAJA RURAL DE ARAGÓN**	ES6531919060234102642628	0,00
Instituto Aragonés de Gestión Ambiental (INAGA)	Restringida***	NUEVA CAJA RURAL DE ARAGÓN**	ES3031919060214727625123	3.566,96
***Liquidación de autoliquidaciones Tasas INAGA conforme a norma 65, en dos periodos 6-20 cada mes y 21-5 (mes siguiente).				
** Entidad Colaboradora de la Administración en la recaudación de autoliquidaciones Tasas INAGA (importe de autoliquidaciones ingresadas del 21/12/19 al 31/12/19)				

PATRIMONIO NETO Y PASIVO

1 PATRIMONIO NETO

El Patrimonio Neto experimenta un incremento del 37,5 % respecto al ejercicio anterior derivado de la imputación del Resultado positivo del ejercicio 2019.

2 PASIVO NO CORRIENTE

Parte del pasivo que se reduce en un 43,6%, resultado del traslado de 2.864,56 euros desde la cuenta de acreedores por arrendamiento financiero a largo plazo a la cuenta de acreedores financieros a corto plazo, derivada de la operación de adquisición de tres equipos multifunción en régimen de arrendamiento financiero a 48 meses, equipos con destino dos en la Delegación del Instituto en Huesca y uno en Oficinas Centrales del Instituto en Zaragoza



3 PASIVO CORRIENTE

Parte del Pasivo que se incrementa en un 14,6%, siendo relevante la Cuenta de Acreedores por obligaciones reconocidas de gestión que se incrementa en un 21,5%

4 RESULTADO DEL EJERCICIO

En el ejercicio 2019, derivado de la actividad competencial del Instituto. se ha producido un resultado económico de 813.677,51 euros, que representa un descenso del 7,8% respecto al ejercicio anterior.

6.1.9 ANÁLISIS DE LA LIQUIDEZ

Las cuentas de circulante a fecha 31 de diciembre de 2019, presentan la siguiente evolución respecto del ejercicio anterior:

- Incremento de la cuenta de Deudores y otras cuentas a cobraren un 35%, por importe de 920.491,33 euros
- Disminución de las cuentas de Tesorería en un 1,2%, por importe de 1.272,83 euros
- Incremento de la cuenta de Acreedores y otras cuentas a pagar a corto plazo en un 14,6%, por importe de 89.998,90 euros

6.1.10 REMANENTE DE TESORERÍA

A fecha 31 de diciembre de 2019 el Remante de Tesorería del Instituto asciende a 2.942.129,27euros experimentando un incremento respecto al ejercicio anterior de un 35,12%, [Fondos líquidos y Derechos pendientes de cobro (presupuesto corriente, cerrado y operaciones no presupuestarias), menos Obligaciones pendientes de pago (presupuesto corriente, cerrado y operaciones no presupuestarias), más Partidas pendientes de aplicación (cobros y pagos)]



GESTIÓN INDIRECTA DE SS PP, CONVENIOS Y OTRAS FORMAS DE COLABORACIÓN

EN EL EJERCICIO 2019 EL INSTITUTO ARAGONÉS DE GESTIÓN AMBIENTAL NO HA FORMALIZADO NINGÚN CONTRATO DE GESTIÓN INDIRECTA DE SERVICIOS PÚBLICOS, CONVENIOS U OTRAS FORMAS DE COLABORACIÓN.



6.3 Bases de Presentación de las Cuentas Anuales

1. Imagen fiel

a) Junto con la aprobación de las Cuentas Anuales El Instituto Aragonés de Gestión Ambiental declara explícitamente que las Cuentas Anuales reflejan la imagen fiel del patrimonio, de la situación financiera, del resultado económico patrimonial, y de la ejecución del presupuesto de la entidad contable.

b) La información que ofrecen las Cuentas Anuales se ha desarrollado de conformidad con lo indicado en el punto 2.º del Marco conceptual de la contabilidad pública (Primera Parte del PGCPCCA)

c) Los Principios y criterios contables aplicados e información complementaria necesaria para alcanzar el objetivo de imagen fiel y ubicación de ésta en la memoria son los indicados en el punto 3º., 4º., 5º. y 6º. del Marco conceptual de la contabilidad pública (Primera Parte del PGCPCCA)

2. Comparación de la información:

a) No ha habido modificación de la estructura de las cuentas anuales, que se ha formado de conformidad con el PGCPCAA de 2018, en vigor a partir de 1 de enero de 2019

b) La entrada en vigor del 1 de Enero de 2019 del PGCPCAA, al no ser su estructura y numeración de cuentas homogénea con el Plan General Contable anterior, no se ha podido incorporar en los cuadros de análisis de las Cuentas Anuales la información comparativa del ejercicio precedente, sin perjuicio de ello, en el análisis realizado en la Memoria (organización y actividad) se ha realizado una comparativa de las partidas más relevantes tanto de la Cuentas de Resultados Económico-Patrimonial como del Balance de Situación, en relación con las Cuentas Anuales del 2018

c) No se ha realizado adaptación de los importes del ejercicio precedente ante la imposibilidad de realizar esta adaptación en el sistema de información contable.

3. En las Cuentas Anuales no se han realizado cambios en criterios de contabilización ni corrección de errores.

4. No ha habido cambios en las estimaciones contables



6.4 Normas de reconocimiento y valoración

Se han aplicado en la contabilización de gastos e ingresos e imputación contable de costes las normas de reconocimiento y valoración relevantes por la actividad competencial del Instituto reflejadas en la Segunda parte del PGCPCAA del año 2018



6.5.1 Análisis del movimiento de las partidas del Balance relativas al Inmovilizado material

Con la entrada en vigor el 1 de enero de 2019 de Plan General de Contabilidad Pública de la Comunidad Autónoma de Aragón, aprobado mediante Orden HAP/535/2018, de 14 de marzo, publicado en el B.O.A. de fecha 6 de abril de 2018, núm.67, se ha procedido desde el órgano competente de la Administración de la Comunidad Autónoma de Aragón a adaptar en el sistema de información contable SERPA los números de cuentas del Plan anterior a los números de cuentas de inmovilizado material del nuevo Plan.

En su conjunto el Inmovilizado material ha disminuido en 15.599,52 euros, concretándose en los siguientes movimientos contables.

- a) Incremento de la Amortización Acumulada del inmovilizado material por importe de 6.566,69 euros
- b) Baja de inventario de material informático obsoleto, cuya inversión se realizó entre los ejercicios 2006 a 2014, motivado por el Proyecto de renovación de puesto de trabajo digital en el Gobierno de Aragón y el cambio de sistema operativo que conlleva, se incorpora ANEXO con los elementos de Inmovilizado dados de baja

Anexo

EQUIPOS PROCESO INFORMACIÓN DADOS DE BAJA POR OBSOLESCENCIA

FECHA ADQ.	DENOMINACIÓN	VALOR ADQ.	AMORTIZAC.	VALOR CONT
29/12/2006	Procesador Intel, TFT y teclado (eq. completo)	3.272,12	-3.272,12	0
29/12/2006	Procesador Intel, sin pantalla ni teclado	752,79	-752,79	0
28/12/2007	2 Ordenador HEWLETT PACKARD MOD. COMPAQ DC 7800	2.063,58	-2.063,58	0
02/07/2008	4 Ordenador HP COMPACQ DC 7800 SFF	4.807,00	-4.807,00	0
30/01/2009	3 PROCESADOR INTEL CORE 2 DUO E6750	2293,32	-2293,32	0
21/04/2009	ORDENADOR PORTÁTIL HP 6710B GR668ET , DOCKING STAT	1.044,80	-1.044,80	0
12/06/2009	PROCESADOR INTEL CORE 2 DUO E8400 6 MB	764,44	-764,44	0
08/09/2009	MEMORIA KINGSTON DDR2 800 2GB	84,73	-84,73	0
01/10/2009	DIMM KINGTON DESKTOP D330	48,35	-48,35	0
26/05/2010	10 ORDENADOR HP DC7900 SFF KP721AV C2D E8400 250	8.035,00	-8.035,00	0
15/10/2010	PROCESADOR INTEL CORE DUO E8400 MARCA HEWLETT PAC	777,62	-777,62	0
15/10/2010	PROCESADOR INTEL CORE TM i5-650 A 3.2 GHZ 1333	823,64	-823,64	0
23/11/2010	8 PROCESADORES MONITOR 19" (HP-8100 ELITE SFF) MEMOR	6.331,79	-6.331,79	0
24/11/2010	PROCESADORES MONITOR 19" (HP-8100 ELITE SFF) MEMOR	816,65	-816,65	0
24/11/2010	PROCESADORES MONITOR 19" (HP-8100 ELITE SFF) MEMOR	816,65	-816,65	0
24/11/2010	PROCESADORES MONITOR 19" (HP-8100 ELITE SFF) MEMOR	816,64	-816,64	0



24/11/2010	PROCESADORES MONITOR 19" (HP-8100 ELITE SFF)	816,65	-816,65	0
24/11/2010	MEMOR			
24/11/2010	PROCESADORES MONITOR 19" (HP-8100 ELITE SFF)	816,65	-816,65	0
24/11/2010	MEMOR			
02/11/2010	ORDENADORES HP 8100 ELITE SFF AY032AV Ci5 320 2 GB	823,64	-823,64	0
02/11/2010	ORDENADORES HP 8100 ELITE SFF AY032AV Ci5 320 2 GB	823,64	-823,64	0
10/03/2011	ORDENADOR HP COMPAQ ELITE I5-650 2/500	850,54	-832,82	17,72
08/07/2011	3 EQUIPOS MAS MONITOR 19" HP 81000 ELITE SFF	2.452,34	-2.299,07	153,27
08/07/2011	MEMORIA			
08/07/2011	2 EQUIPOS MAS MONITOR 19" HP 81000 ELITE SFF	1.634,89	-1.532,71	102,18
08/07/2011	MEMORIA			
13/07/2011	7 EQUIPOS MAS MONITOR 19" HP 81000 ELITE SFF	5.722,12	-5.364,49	357,63
13/07/2011	MEMORIA			
13/12/2011	DISCO DURO 2TB IOMEGA PRESTIGE	210,04	-185,97	24,07
16/04/2013	10 EQUIPO+MONITOR 19" (HP-8300 ELITE SFF)	8.090,06	-5.814,74	2.275,32
08/04/2014	8 EQUIPOS +6 MONITOR 19" 2 MONITOR 23"(HP-8300 ELITE SFF)	6.403,32	-3.801,97	2.601,35
26/09/2014	TERMINAL FP-ICLOCK 680 CON LECTOR	2.849,55	-1.543,50	1.306,05
05/11/2014	7 EQUIPO (SIN MONITOR) (HP-800 GI SFF)	4.395,93	-2.289,54	2.106,39
22/12/2014	Monitor ordenador 23 " HP E231 C9V75AA	181,5	-92,65	88,85
	TOTALES	69.619,99	-60.587,16	9.032,83

Como resultado del asentamiento contable de la de la baja de inventario de los activos del Anexo se ha imputado una perdida por importe de 9.0032,83, con cargo a la cuenta de pérdidas de inmovilizado material

6.5.2.2 Vidas útiles empleadas en los diferentes tipos de elementos

La sistemática de amortización lineal de los diferentes elementos que forman parte de inmovilizado material es la contemplada por defecto en el sistema de información contable SERPA.



6.7.1 Análisis del movimiento de las partidas del Balance relativas al Inmovilizado Intangible

Con la entrada en vigor el 1 de enero de 2019 de Plan General de Contabilidad Pública de la Comunidad Autónoma de Aragón, aprobado mediante Orden HAP/535/2018, de 14 de marzo, publicado en el B.O.A. de fecha 6 de abril de 2018, núm.67, se ha procedido desde el órgano competente de la Administración de la Comunidad Autónoma de Aragón a adaptar en el sistema de información contable SERPA los números de cuentas del Plan anterior a los números de cuentas de inmovilizado intangible del nuevo Plan.

En su conjunto el Inmovilizado Intangible ha disminuido en 2.249,97 euros, concretándose en el siguiente movimiento contables.

- a) Incremento de la Amortización Acumulada del inmovilizado intangible por importe de 2.249,97 euros

6.7.2 Información adicional

6.7.2.1 Vidas útiles empleadas en los diferentes tipos de elementos

La sistemática de amortización lineal de los diferentes elementos que forman parte de inmovilizado intangible es la contemplada por defecto en el sistema de información contable SERPA.



6.8 Análisis del movimiento de las partidas del Balance relativas Arrendamientos Financieros

Con la entrada en vigor el 1 de enero de 2019 de Plan General de Contabilidad Pública de la Comunidad Autónoma de Aragón, aprobado mediante Orden HAP/535/2018, de 14 de marzo, publicado en el B.O.A. de fecha 6 de abril de 2018, núm.67, se ha procedido desde el órgano competente de la Administración de la Comunidad Autónoma de Aragón a adaptar en el sistema de información contable SERPA los números de cuentas del Plan anterior a los números de cuentas de acreedores por arrendamientos financieros del nuevo Plan.

El importe por este concepto ha disminuido en 2.864,56 euros por el asentamiento contable del traspaso a corto plazo de deudas a largo plazo.



6.9 INVERSIONES FINANCIERAS A LARGO PLAZO
INVERSIONES FINANCIERAS EN PATRIMONIO

CUENTA	DESCRIPCIÓN ACTIVO	SALDO A 1/1/2019	INCREMENTOS	DISMINUCIONES	SALDO A 31/12/2019
2500000000	Inversiones Financieras a largo plazo (C.S.Pco.)*	26,5			26,5
2600000000	Fianzas Constituidas a Largo Plazo (Fianzas)**	102,21			102,21
TOTAL INVERSIONES FINANCIERAS A LARGO PLAZO		128,71			128,71

* 53 Acciones MG,S y R SA (0,50 euros valor nominal)

** Depósito de garantía facturado por Endesa a Iberdrola (1) (Derechos de acceso y enganche por suministro energía Avda. Ranillas3C 500018 ZARAGOZA
FACTURA 20120307010449616 de fecha 7 marzo de 2012, contrato 45007635)

NºAcreedor	Acreedor (1)	Concepto	Núm.Documento	C.gestor	Fe.contab.	Importe
100058348	IBERDROLA GENERACIÓN S.A.	contrato sumin.energ. eléctrica	3012000000	75010	20.04.2012	102,21 euros



TRANSFERENCIAS RECIBIDAS COMUNIDAD AUTÓNOMA DE ARAGON. INAGA 2019

							Derechos Reconocidos Totales	Devoluciones de ingresos reconocidas en el ejercicio	Derechos Reconocidos Netos (DRN)
Capítulo		Subconcepto		Financiación		Deudor	EUR		EUR
4	Transferencias Corrientes	450000	(1)	91003	(2)	DIPUTACIÓN GENERAL DE ARAGÓ	1558302,94		1558302,94
Resultado total							1558302,94		1558302,94

(1) Transferencias de la Comunidad Autónoma de Aragón

(2) INGRESOS FINANCIACIÓN INCONDICIONAL

FIRMADO ELECTRÓNICAMENTE por Jesús Lobera Mariel, Director/a. INSTITUTO ARAGONES DE GESTION AMBIENTAL el 09/07/2020.
Documento verificado en el momento de la firma y verificable a través de la dirección <https://gobierno.aragon.es/verificadoroc/CSV/MK8MAXW88F1E01PFI> con CSV
CSV/MK8MAXW88F1E01PFI.





OPERACIONES NO PRESUPUESTARIAS DE TESORERÍA (DEUDORES). IAGA							
CONCEPTO	DESCRIPCIÓN	SALDO A 1 ENERO	MODIFICACIONES AL SALDO INICIAL	CARGOS REALIZADOS EN EL EJERCICIO	TOTAL DEUDORES	ABONOS REALIZADOS EN EL EJERCICIO	DEUDORES PENDIENTES COBRO A 31 DICIEMBRE
4420000000	Deudores por servicio de recaudación EECC. SSCC	26.431,26	0,00	32.807,67	59.238,93	26.431,26	32.807,67
4491000000	Anticipo Retribuciones al Personal	1.870,00	0,00	14.040,00	15.910,00	8.460,00	7.450,00
TOTAL GENERAL		28.301,26	0,00	46.847,67	75.148,93	34.891,26	40.257,67



OPER. NO PRESUPUESTARIAS DE TESORERÍA (ACREEDORES). IAGA							
CONCEPTO	DESCRIPCIÓN	SALDO A 1 ENERO	MODIFICACIONES AL SALDO INICIAL	ABONOS REALIZADOS EN EL EJERCICIO	TOTAL ACREEDORES	CARGOS REALIZADOS EN EL EJERCICIO	ACREEDORES PENDIENTES PAGO A 31 DICIEMBRE
4130000000	Acreedores por operaciones devengadas (NO ASOC)	0,00	0,00	24,56	24,56	0,00	24,56
4193000000	Plan Pensiones Aportación Partícipes	0,00	0,00	10.067,92	10.067,92	10.067,92	0,00
4199999999	Acreedores no presupuestarios	154.340,95	0,00	506.513,78	660.854,73	660.854,73	0,00
4751000000	Hacienda Pública, acreedor por IRPF	0,00	0,00	508.796,30	508.796,30	364.337,49	144.458,81
4751300000	Hacienda Pbca. IRPF y Sociedades Arrendamientos	0,00	0,00	1.209,30	1.209,30	846,51	362,79
4760000000	Seguridad social. Cuota trabajador	0,00	0,00	120.879,55	120.879,55	110.309,02	10.570,53
4761000000	MUFACE	0,00	0,00	2.275,56	2.275,56	1.950,48	325,08
4763000000	Derechos pasivos	0,00	0,00	5.197,22	5.197,22	4.454,76	742,46
5230000000	Proveedores de Inmovilizado a Corto Plazo	2.546,04	0,00	3.183,08	5.729,12	5.729,12	0,00
TOTAL GENERAL		156.886,99	0,00	1.158.147,27	1.315.034,26	1.158.550,03	156.484,23



6.20.3 Estado de partidas pendientes de aplicación

6.20.3.1 Cobros pendientes de Aplicación

En la cuenta 5540800010 figura un importe de 53.474,05 euros correspondiente a las domiciliaciones de Tasas INAGA (Tasa 16 licencias de caza y pesca), de los meses de noviembre y diciembre de 2019, que según Norma 19, los ciudadanos pueden devolver en el plazo de 2 meses desde su cargo en cuenta.

Su aplicación definitiva, descontando las devoluciones que se produzcan, se realiza en los meses de Enero y Febrero de 2020.

En las cuentas 5548000001 a 7 figuran los ingresos, por importe total de 32.807,67 euros, en cuentas de Entidades financieras colaboradoras de la Administración en la recaudación de autoliquidaciones desde el 21 de diciembre de 2019 al 31 de diciembre de 2019, cuentas regularizadas en Enero 2020.

6.20.3.2 Pagos pendientes de aplicación

En la cuenta 5550000000 figura un importe de 310,84 euros, correspondientes a cargos en cuenta corriente de comisiones y gastos de gestión por parte de Ibercaja, que se han devuelto en el ejercicio 2020.



OPER. NO PRESUP. DE TESOR. COBROS PEND. DE APLICACIÓN. IAGA							
CONCEPTO	DESCRIPCIÓN	COBROS PENDIENTES APLICACION A 1 ENERO	MODIFICACIONES AL SALDO INICIAL	COBROS REALIZADOS EN EL EJERCICIO	TOTAL COBROS PDTES. APLICACIÓN	COBROS APLICADOS EN EJERCICIO	COBROS PENDIENTES APLICACIÓN A 31 DICIEMBRE
5540800010	CPA IBERCAJA 0330100369	54.018,00	0,00	1.557.774,42	1.611.792,42	1.558.318,37	53.474,05
5540800030	CPA IBERCAJA 0330248346	0,00	0,00	2.300.056,24	2.300.056,24	2.300.056,24	0,00
5540800040	CPA CRT 2397174224	0,00	0,00	2.584.524,52	2.584.524,52	2.584.524,52	0,00
5548000001	CPA CUENTA RESTRINGIDA RECAUDACION	9.997,06	0,00	12.086,73	22.083,79	9.997,06	12.086,73
5548000002	CPA CUENTA RESTRINGIDA RECAUDACION	3.039,88	0,00	3.311,32	6.351,20	3.039,88	3.311,32
5548000003	CPA CUENTA RESTRINGIDA RECAUDACION	3.503,30	0,00	1.890,82	5.394,12	3.503,30	1.890,82
5548000004	CPA CUENTA RESTRINGIDA RECAUDACION	1.807,17	0,00	2.831,90	4.639,07	1.807,17	2.831,90
5548000005	CPA CUENTA RESTRINGIDA RECAUDACION	4.362,16	0,00	9.119,94	13.482,10	4.362,16	9.119,94
5548000007	CPA CUENTA RESTRINGIDA RECAUDACION	3.721,69	0,00	3.566,96	7.288,65	3.721,69	3.566,96
5590100000	Partidas ptes. De aplicación. Tasas	0,00	0,00	1.158.539,10	1.158.539,10	1.158.539,10	0,00
TOTAL GENERAL		80.449,26	0,00	7.633.701,95	7.714.151,21	7.627.869,49	86.281,72



OPER. NO PRESUP. DE TESOR. PAGOS PEND. DE APLICACIÓN. IAGA							
CONCEPTO	DESCRIPCIÓN	PAGOS PENDIENTES APLICACION A 1 ENERO	MODIFICACIONES AL SALDO INICIAL	PAGOS REALIZADOS EN EL EJERCICIO	TOTAL PAGOS PDTES. APLICACIÓN	PAGOS APLICADOS EN EJERCICIO	PAGOS PENDIENTES APLICACIÓN A 31 DICIEMBRE
5550000000	Pagos Pendientes de Aplicación	16.078,86	0,00	310,84	16.389,70	16.078,86	310,84
TOTAL GENERAL		16.078,86	0,00	310,84	16.389,70	16.078,86	310,84



Ejercicio 2019 CONTRATACIÓN ADMINISTRATIVA											
Contador	Nº	Título del expediente	Tipo C.	Proced.	Criterios	N.I.F.	Adjudicatario	FechaAdjC.	F.formaliz	ImpAdjNIVA	Plazo Ejecuc.
	lote										
2*	1	I-190006 PROCEDIMIENTOS EN MATERIA DE BIODIVERSIDAD (SARGA)	SERVICIOS	ENCARGO		B99354607	SDAD ARAGONESA DE GESTION	15.01.2019	15.01.2019	229.960,53	24
		I-190002 PROCED.EN BIODIVERSIDAD Y ENERGÍAS RENOV. (SARGA)	SERVICIOS	ENCARGO		B99354607	SDAD ARAGONESA DE GESTION	02.01.2019	02.01.2019	57.048,36	12
	3	I-190003 SERV.MANTEN.APLICACIONES INFORMÁTICAS (SARGA)	SERVICIOS	ENCARGO		B99354607	SDAD ARAGONESA DE GESTION	02.01.2019	02.01.2019	44.402,54	12
	4	I-190005 PROCED. EN GESTIÓN DE RESIDUOS E INVENT.INSTALAC. (SARGA)	SERVICIOS	ENCARGO		B99354607	SDAD ARAGONESA DE GESTION	02.01.2019	02.01.2019	25.716,64	12
	5	I-190004 PROCED.EN MATERIA DE MONTES,VÍAS PEC.,ETC. (SARGA)	SERVICIOS	ENCARGO		B99354607	SDAD ARAGONESA DE GESTION	31.01.2019	31.01.2019	51.240,27	10
	6	I-190013 PLANES ANUALES DE CAZA 2019	SERVICIOS	ENCARGO		B99354607	SDAD ARAGONESA DE GESTION	13.02.2019	13.02.2019	35.012,07	11
	7	I-190014 PROCEDIM. ACT.CLASIF. E.I.A., A.A.I, VERTED. Y ACT. CONTAM. ATMÓSOF	SERVICIOS	ENCARGO		B99354607	SDAD ARAGONESA DE GESTION	15.02.2019	15.02.2019	139.979,70	11
	8	I-190028 MANT.Y ACT.EN EL SISTEMA DE INFORMACIÓN INAGA (SARGA)	SERVICIOS	ENCARGO		B99354607	SDAD ARAGONESA DE GESTION	25.02.2019	25.02.2019	22.248,37	10
	9	I-190025 PROCEDIMIENTOS EN MATERIA GANADERA (SARGA)	SERVICIOS	ENCARGO		B99354607	SDAD ARAGONESA DE GESTION	05.02.2019	05.02.2019	90.150,11	11
	10	I-190029 PROCED. EN MATERIA GANADERA (SARGA) 2019 Y 2020	SERVICIOS	ENCARGO		B99354607	SDAD ARAGONESA DE GESTION	19.09.2019	19.09.2019	244.151,88	17
	11	I-190031 GESTION DE RESIDUOS E INVENTARIO DE INSTALACIONES	SERVICIOS	ENCARGO		B99354607	SDAD ARAGONESA DE GESTION	02.09.2019	02.09.2019	9.991,31	4
	12	I-190030 PLANES DE CAZA (SEPTIEMBRE)	SERVICIOS	ENCARGO		B99354607	SDAD ARAGONESA DE GESTION	03.09.2019	03.09.2019	9.998,49	4
	13	T-190004 MONTES, VÍAS PECUARIAS, CAZA Y PESCA	SERVICIOS	ENCARGO		B99354607	SDAD ARAGONESA DE GESTION	30.08.2019	30.08.2019	8.885,93	4
	14	I-190033 SARGA PROCEDIMIENTOS EN MATERIA BIODIVERSIDAD 2019	SERVICIOS	ENCARGO		B99354607	SDAD ARAGONESA DE GESTION	11.11.2019	11.11.2019	5.107,63	2
	15	1 I-190016.L1 TRATAMIENTO DE RESIDUOS	SERVICIOS	AB.SIMPLIFICADO	v.criterios	B50985753	FEDERICO VICENTE COMPAÑIA S.L.	07.05.2019	13.05.2019	11.651,00	9
	16	2 I-190017.L2 TRATAMIENTO DE RESIDUOS	SERVICIOS	AB.SIMPLIFICADO	v.criterios	B50612274	IBERAMBIENTE S.L.	07.05.2019	13.05.2019	11.776,20	9
	17	1 I-190019 MONTES.LOTE 1	SERVICIOS	AB.SIMPLIFICADO	v.criterios	B50640119	CALIDAD Y ESTUDIOS ASESORIA SL	01.07.2019	29.07.2019	18.773,80	20
	18	2 I-190020 MONTES.LOTE 2	SERVICIOS	AB.SIMPLIFICADO	v.criterios	53377521H	NÁJERA CHIVA ANALÍA	01.07.2019	29.07.2019	19.200,00	20
	19	3 I-190021 MONTES.LOTE 3	SERVICIOS	AB.SIMPLIFICADO	v.criterios	30829195H	AREALES REDONDO DAVID	01.07.2019	29.07.2019	18.773,80	20
	20	1 I-190022 VÍAS PECUARIAS.LOTE 1	SERVICIOS	AB.SIMPLIFICADO	v.criterios	B50640119	CALIDAD Y ESTUDIOS ASESORIA SL	01.07.2019	29.07.2019	17.682,30	20
	21	2 I-190023 VÍAS PECUARIAS.LOTE 2	SERVICIOS	AB.SIMPLIFICADO	v.criterios	B50777432	GRUPO UNICA UNION CARTOGRAFICA	01.07.2019	29.07.2019	17.900,60	20
	22	3 I-190024 VÍAS PECUARIAS.LOTE 3	SERVICIOS	AB.SIMPLIFICADO	v.criterios	A28171288	TECNICA Y PROYECTOS S.A.	01.07.2019	29.07.2019	19.101,25	20
	23	1 T-190003 GESTIÓN CINEGÉTICA	SERVICIOS	AB.SIMPLIFICADO	v.criterios	18450758C	MOCE AGUELO MARIA PILAR	10.07.2019	16.07.2019	8.750,00	18
	24	I-190009 MANT. Y ACTUAL. APLICACIONES INFORMÁTICAS INAGA	SERVICIOS	ABIERTO	v.criterios	B50598895	SOFTWARE GRUPO V SL	09.04.2019	22.05.2019	98.479,59	9
	25	H-190002 MATERIA DE GESTIÓN CINEGÉTICA HUESCA Y ZARAGOZA 2019/2020	SERVICIOS	AB.SIMPLIFICADO	v.criterios	18171753M	BETRÁN CASASÚS, CARLOS	28.06.2019	02.07.2019	15.205,00	18
TOTAL										1.231.187,37	

*2 EXPEDIENTE APROBADO INICIALMENTE POR 6 MESES, PRORROGADO POR OTROS 6 MESES



CONTRATOS MENORES
EJERCICIO 2019

Nº EXPEDIE	TITULO	CENTRO GESTOR	FECH ADJUD.	POSICION PRESUPUEST.	CENTRO COSTE	IMPORTE	IMPORTE AD	TIPO CONTRATO	NIF ADJ	NOMBRE ADJUDICATARIO
7500000025	I-190010 SERVICIOS EN MATERIA DE EVALUACIÓN ESTRATÉGICA Y AMBIENTAL	75010	29.03.2019	G/4423/227006/91002	75000003	14.979,80	11.654,28	Servicios	B50067255	PROYECTOS INGENIERIA MUNICIPAL Y UR
7500000013	I-190008 CONTRATO MENOR MONTES Y VIAS PECUARIAS 2019	75010	22.02.2019	G/4423/227006/91002	75000002	18.016,90	17.049,63	Servicios	B50640119	CALIDAD Y ESTUDIOS ASESORIA SL
7500000031	I-190027 INFORMES TÉCNICOS RETIRADA NIDOS ESPECIES CATALOGADAS 2019	75010	14.05.2019	G/4423/227006/91002	75000003	7.260,00	6.000,00	Servicios	G50142199	ASOC NATURALISTA DE ARAGON
7500000041	I-190012 CONTRATO MENOR ENERGÍA, BIODIVERSIDAD Y OTRAS 2019	75010	10.06.2019	G/4423/227006/91002	75000003	14.994,32	11.245,74	Servicios	U99550774	UTE CALIDAD Y ESTUDIOSO - FEVICO
7500000055	I-190035 C.MENOR ETIQUETA ECOLÓGICA	75010	03.12.2019	G/4423/227006/91002	75000003	7.018,00	7.018,00	Servicios	29095466Y	SABROSO GONZALEZ MARIA CARMEN
7500000056	I-190036 C.MENOR AAI SECTOR QUÍMICO	75010	05.10.2019	G/4423/227006/91002	75000004	7.259,88	7.259,88	Servicios	B50758051	ASESORIA AGUAS AQUANAR SL
7500000043	I-190011 C.MENOR BIODIVERSIDAD, MINERÍA, VERTEDEROS Y OTRAS 2019	75010	05.06.2019	G/4423/227006/91002	75000003	14.988,27	10.042,14	Servicios	U99550030	UTE ROCIO RIFATERRA BIELSA Y ULISES
7500000047	I-190015 C.MENOR EIA Y AAI EN COMPLEJO AGROAL. ÉPILA 2019	75010	24.07.2019	G/4423/227006/91002	75000004	18.148,79	17.545,00	Servicios	A41212572	INERCO INGENIERÍA, TECNOLOGÍA
					TOTALES	102.665,96	87.814,67			



MODIFICACIONES DE CRÉDITO CLASIFICACIÓN ECONÓMICA

CAPÍTULOS	Ctos. Extraordinarios	Suplementos Crédito	Ampliaciones	Transferencias de Crédito		Incorporación Remanentes (1)	Gestión Unificada	Generación Crédito	Reposiciones de Crédito	Bajas por Anulación	Otras Modificacione s	TOTAL
				Positivas	Negativas							
1 Gastos de personal				7.100,00								7.100,00
2 Bienes corrientes y servicios					-7.100,00		-83.460,06					-90.560,06
3 Gastos financieros												0,00
4 Transferencias corrientes												0,00
5 Fondo Contingencia												0,00
6 Inversiones reales												0,00
7 Transferencias de capital												0,00
8 Activos financieros												0,00
9 Pasivos financieros												0,00
TOTAL	0,00	0,00	0,00	7.100,00	-7.100,00	0,00	-83.460,06	0,00	0,00	0,00	0,00	-83.460,06

(1) Todas las incorporaciones se han financiado con remanente de tesorería afectado o bajas de créditos



MODIFICACIONES DE CRÉDITOS
DESAGREGACIÓN POR PARTIDAS PRESUPUESTARIAS

Posición Presupuestaria	Créditos Extraordinarios	Suplementos Crédito	Ampliaciones	Transferencias de Crédito		Incorporación Remanentes (1)	Gestión Unificada	Generación Crédito	Reposición Financiada con Reintegro	Bajas por Anulación	Otras Modificaciones	TOTAL
				Positivas	Negativas							
G/4423/120000				6.000,00								6.000,00
G/4423/121001				10.000,00								10.000,00
G/4423/130000					-10.000,00							-10.000,00
G/4423/150000					-5.000,00							-5.000,00
G/4423/150001					-500,00							-500,00
G/4423/160000				44.500,00								44.500,00
G/4423/165000				10.000,00								10.000,00
G/4423/170000					-47.900,00							-47.900,00
G/4423/206000							-27.000,00					-27.000,00
G/4423/220009							-1.460,06					-1.460,06
G/4423/222000							-35.000,00					-35.000,00
G/4423/222001							-20.000,00					-20.000,00
G/4423/224003					-7.100,00							-7.100,00
Total General	0,00	0,00	0,00	70.500,00	-70.500,00	0,00	-83.460,06	0,00	0,00	0,00	0,00	-83.460,06

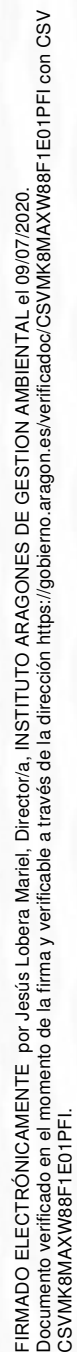


REMANENTES DE CRÉDITO.

PARTIDA PRESUPUESTARIA	DESCRIPCIÓN	REMANENTES COMPROMETIDOS	REMANENTES NO COMPROMETIDOS	TOTAL
		EUR	EUR	EUR
G/4423/120000/91002	Sueldos de Personal Funcionario	0,00	10.553,06	10.553,06
G/4423/120005/91002	Trienios de Personal Funcionario	0,00	7.656,15	7.656,15
G/4423/120006/91002	Pagas extraordinarias de Personal Funcionario	0,00	-1.159,17	-1.159,17
G/4423/121000/91002	Complemento de destino de Personal Funcionario	0,00	14.731,07	14.731,07
G/4423/121001/91002	Complemento específico de Personal Funcionario	0,00	-25.304,27	-25.304,27
G/4423/130000/91002	Salario base de Personal Laboral Fijo	0,00	709,75	709,75
G/4423/130001/91002	Antigüedad de Personal Laboral Fijo	0,00	1.731,98	1.731,98
G/4423/130002/91002	Pagas extraordinarias de Personal Laboral Fijo	0,00	3.316,79	3.316,79
G/4423/130003/91002	Otras remuneraciones de Personal Laboral Fijo	0,00	-4.376,08	-4.376,08
G/4423/150000/91002	Productividad fija de Funcionarios	0,00	101,00	101,00
G/4423/150001/91002	Productividad variable de Funcionarios	0,00	10,00	10,00
G/4423/160000/91002	Seguridad social	0,00	-1.924,28	-1.924,28
G/4423/161000/91002	Formación y perfeccion. Funcionarios y no Laboral	0,00	5.000,00	5.000,00
G/4423/161009/91002	Otros Gtos Sociales de Funcionarios y no Laborales	0,00	-24.298,11	-24.298,11
G/4423/161109/91002	Otros g sociales p funcionario y no laboral docent	0,00	27.543,00	27.543,00
G/4423/162000/91002	Formación y perfeccionamiento de Personal Laboral	0,00	510,00	510,00
G/4423/162009/91002	Otros gastos sociales de Personal Laboral	0,00	3.060,00	3.060,00
G/4423/165000/91002	Fondo de Acción Social	0,00	488,56	488,56
G/4423/170000/91002	Fondo de Incremento Normativo	0	33,93	33,93
Resultado		0,00	18.383,38	18.383,38
G/4423/202000/91002	Arrendamientos de edificios y otras construcciones	0	11.565,65	11.565,65
G/4423/203000/91002	Arrendamientos maquinaria, instalación y utillaje	0,00	250,00	250,00
G/4423/204000/91002	Arrendamientos de material de transporte	0,00	200,00	200,00
G/4423/212000/91002	Rep. y conservación edificios y otras construcc.	335,98	-7.840,57	-7.504,59
G/4423/213000/91002	Rep. y conservación. Maquinaria y utillaje	0	536,64	536,64
G/4423/214000/91002	Reparación y conservación material de transporte	0,00	-1.168,08	-1.168,08
G/4423/215000/91002	Reparación y conservación de mobiliario y enseres	0,00	-68,70	-68,70
G/4423/216000/91002	Rep. y conserv. equipos procesos de información	0,00	1.000,00	1.000,00
G/4423/219000/91002	Rep. y conservación de otro inmovilizado material	0,00	1.000,00	1.000,00
G/4423/220000/91002	Ordinario no inventariable	0,00	27,26	27,26
G/4423/220001/91002	Mobiliario y enseres	0	-3.403,09	-3.403,09
G/4423/220002/91002	Prensa, revistas y publicaciones periódicas	0,00	500,00	500,00
G/4423/220003/91002	Libros y otras publicaciones	0,00	500,00	500,00
G/4423/220004/91002	Material informático	0,00	250,00	250,00
G/4423/220009/91002	Otro material de oficina	0,00	-420,97	-420,97



G/4423/221000/91002	Energía eléctrica	4.165,29	-1.157,55	3.007,74
G/4423/221001/91002	Agua	0,00	0,06	0,06
G/4423/221002/91002	Gas	0	-1.128,64	-1.128,64
G/4423/221003/91002	Combustibles	0	1.528,14	1.528,14
G/4423/221004/91002	Vestuario	0	2.500,00	2.500,00
G/4423/221009/91002	Otros suministros	2.009,83	-4.728,85	-2.719,02
G/4423/222000/91002	Telefónicas	148	4.244,43	4.392,57
G/4423/222001/91002	Postales	824	-3.894,66	-3.071,13
G/4423/222009/91002	Otras comunicaciones	0	500,00	500,00
G/4423/223000/91002	Transporte	0	500,00	500,00
G/4423/224003/91002	Otros riesgos	0	89.900,00	89.900,00
G/4423/225000/91002	Tributos locales	0,00	-871,88	-871,88
G/4423/225001/91002	Tributos autonómicos	0,00	337,15	337,15
G/4423/225002/91002	Tributos estatales	0	183,06	183,06
G/4423/226000/91002	Cánones	0,00	600,00	600,00
G/4423/226001/91002	Atenciones protocolarias y representativas	0,00	572,51	572,51
G/4423/226002/91002	Gastos de divulgación y promoción	0,00	800,00	800,00
G/4423/226003/91002	Jurídicos, Contenciosos	0	-84.940,01	-84.940,01
G/4423/226005/91002	Reuniones y conferencias	0,00	800,00	800,00
G/4423/226009/91002	Otros gastos diversos	0,00	-7.131,20	-7.131,20
G/4423/227000/91002	Limpieza y aseo	0,07	-129,67	-129,60
G/4423/227006/91002	Estudios y trabajos técnicos	38.123,02	326.119,58	364.242,60
G/4423/227009/91002	Otros trabajos realizados por otras empresas	0	-1.303,02	-1.303,02
G/4423/230000/91002	Dietas	0,00	2.342,50	2.342,50
G/4423/231000/91002	Locomoción	0,00	2.433,70	2.433,70
G/4423/239000/91002	Otras indemnizaciones	0	500,00	500,00
G/4423/251000/91002	Realización de cursos de formación interna	0	1.000,00	1.000,00
G/4423/251003/91002	Realización de cursos de formación externa	0	1.000,00	1.000,00
Resultado		45.606	333.503,79	379.109,65
G/4423/603000/91002		0,00	535,44	535,44
Resultado		0	535,44	535,44
TOTALES REMANENTES DE CREDITO		45605,86	352422,61	398028,47



EJECUCIÓN PROYECTOS DE INVERSIÓN

Elemento PEP		Crédito Inicial	Modificaciones de Crédito	Crédito Definitivo	Autorizado	Comprometido	Obligado	% Obligado sobre definitivo	Pagado	Obligaciones pte de Pago
		EUR	EUR	EUR	EUR	EUR	EUR		EUR	EUR
2006/003264	INST. Y EQUIPAMIENTO OFICINA ZARAGOZ	1.160,00	0,00	1.160,00	792,56	792,56	951,08	81,99	871,86	79,22
2007/001831	INST. Y EQUIPAMIENTO OFICINA HUESCA	0,00	1.913,48	1.913,48	2.072,00	2.072,00	1.913,48	100,00	1.754,06	159,42
2018/000023	EQUIPAMIENTO DE OFICINAS	2.240,00	-1.913,48	326,52	0,00	0,00	0,00	0,00	0,00	0,00
	RESULTADO TOTAL	3.400,00	0,00	3.400,00	2.864,56	2.864,56	2.864,56	84,25	2.625,92	238,64
Resultado total		3.400,00	0,00	3.400,00	2.864,56	2.864,56	2.864,56	84,25	2.625,92	238,64



OBLIGACIONES PENDIENTES DE PAGO

C.GESTOR	EJERCICIO	N.I.F.	nº acreedor	ACREEDOR	IMPORTE
IAGA	2019	17998294N	111174	PORTA LANSAC ISABEL	771,68
IAGA	2019	18037795E	130680	ARDANUY FRANCO GISELA	1.055,00
IAGA	2019	18039816L	49662	BERNUES CIUDAD JORGE	5,00
IAGA	2019	18065314X	602954	AZAGRA ANTIN LUIS	3.000,00
IAGA	2019	18171753M	544981	BETRÁN CASASÚS, CARLOS	245,99
IAGA	2019	18416883R	60418	MARTINEZ GIMENEZ MARIA ANGELES	14,87
IAGA	2019	18428068P	61807	PEREZ CHAVARRIA JUAN CARLOS	14,11
IAGA	2019	18450758C	431413	MOCE AGUELO MARIA PILAR	4.393,04
IAGA	2019	18934804P	63894	SAURA MATEO EDUARDO	18,70
IAGA	2019	29095466Y	107041	SABROSO GONZALEZ MARIA CARMEN	7.017,99
IAGA	2019	48306378F	598770	SOLER FERRANDIS SALVADOR	3.000,00
IAGA	2019	73153138M	90041	VILLARROYA SANCHO ASCENSION	18,70
IAGA	2019	73200480J	532894	LECINA PUEYO MARÍA SONIA	600,00
IAGA	2019	A08171373	100062372	MGS SEGUROS Y REASEGUROS S.A.	2.841,67
IAGA	2019	A22015978	100000772	ALARCO S.A.	121,42
IAGA	2019	A22047310	100000923	I.T.V. BARBASTRO S.A.	50,50
IAGA	2019	A28007268	100001205	GENERALI ESPAÑA SA SEGUROS YREASEGUROS	2.623,57
IAGA	2019	A28007748	100001207	ALLIANZ CIA SEGUROS Y REASEGUROS SA	2.955,17
IAGA	2019	A28122125	100001375	CANON ESPAÑA S.A.	136,13
IAGA	2019	A28141935	100001407	MAPFRE ESPAÑA CIA DE SEGUROS YREASEGUROS S.A.	2.437,10
IAGA	2019	A28171288	100001432	TECNICA Y PROYECTOS S.A.	3.639,46
IAGA	2019	A28517308	100001634	EULEN S.A.	512,91
IAGA	2019	A28586550	100055218	AUDATEX ESPAÑA SA	49,12
IAGA	2019	A41212572	100077669	INERCO INGENIERÍA, TECNOLOGÍAY CONSULTORÍA S.L.	17.545,00
IAGA	2019	A41810920	100002070	VIVA AQUA SERVICE SPAIN S.A.	253,60
IAGA	2019	A47379235	100002416	ONET IBERIA SOLUCIONES S.A.U.	1.608,86
IAGA	2019	A48037642	100002440	LIBERTY SEGUROS CIA SEG. Y REASEG	2.218,24
IAGA	2019	A50059856	100003054	MAGAIZ S.A.	108,32
IAGA	2019	A50165232	100003523	MANUFACTURAS MEDRANO S.A.	57,23
IAGA	2019	A60917978	100004674	AXA SEGUROS GENERALES SA DESEGUROS Y REASEGUROS S.A.	1.656,81



IAGA	2019	A78520293	100035769	REALE SEGUROS GENERALES S.A.	2.271,90
IAGA	2019	A79707345	100005067	SOLRED S.A.	113,03
IAGA	2019	A81948077	100005298	ENDESA ENERGIA S.A. UNIPERSONAL	1.504,29
IAGA	2019	A83052407	100005367	SDAD ESTATAL CORREOS Y TELEGrafoSS.A. SME	5.373,11
IAGA	2019	A99056442	100005406	EXPO ZARAGOZA EMPRESARIAL S.A.	532,42
IAGA	2019	B22105571	100005986	CONTROL Y MONTAJES ELECTRICOS S.L.	4.464,86
IAGA	2019	B50000900	100009635	COMERCIAL ANONIMA DAGO S.L.	207,73
IAGA	2019	B50067255	100009977	PROYECTOS INGENIERIA MUNICIPAL Y URBANISMO, S.L.	5.226,54
IAGA	2019	B50307909	100010869	GRAFICAS ZAR S.L.	251,05
IAGA	2019	B50570571	100012111	SOLITIUM S.L.	238,64
IAGA	2019	B50598895	100012428	SOFTWARE GRUPO V SL	24.864,98
IAGA	2019	B50758051	100014207	ASESORIA AGUAS AQUANAR SL	7.258,79
IAGA	2019	B50819507	100014871	MULTIANAU S.L.	475,53
IAGA	2019	B50955707	100034871	POSTALGRAFICA S.L.	121,58
IAGA	2019	B50985753	100015950	FEDERICO VICENTE COMPAÑIA S.L.	4.503,62
IAGA	2019	B84751536	100048215	GRUPO ITEVELESA S.L.	91,82
IAGA	2019	B86445764	100067168	ROYAL PACK PRODUCTOS DESEGURIDAD, S. L.	5.420,80
IAGA	2019	B99354607	100063738	SDAD ARAGONESA DE GESTIONAGROAMBIENTAL S.L.U.	273.352,32
IAGA	2019	E44006930	100017716	CDAD PROP SAN FRANCISCO 33 TERUEL	3.550,86
IAGA	2019	G50142199	100023282	ASOC NATURALISTA DE ARAGON	3.300,00
IAGA	2019	H22112742	100027387	CDAD PROP RICARDO DEL ARCO_19	96,10
IAGA	2019	H22137780	100027431	CDAD PROP LA PAZ 5 HUESCA	60,92
IAGA	2019	N77	N77	.A NOMINA MECANIZADA**	186,41
IAGA	2019	Q5069013J	100029911	T.G.S.S. ZARAGOZA (URE)	46.891,74
IAGA	2019	U88138813	100075463	UTE-TELEFONICA DE ESPAÑA-TELEFONICAMOVILES- UTE DCLXVII	79,86
IAGA	2019	U99550030	100077438	UTE ROCIO RIFATERRA BIELSA Y ULISESPALOMINO DOMINGUEZ	6.907,16
IAGA	2019	U99550774	100077432	UTE CALIDAD Y ESTUDIOS SL Y FEVICO SRL	7.224,16
TOTAL					463.540,41

** Cuota trabajador Seguridad Social Francisco Javier Betrán Lóriz, por atrasos sexenios percibidos diciembre 2019



ACREEDORES POR OPERACIONES PENDIENTES DE IMPUTAR A PRESUPUESTO 2019

Soc.	Acreedor	Referencia	NIF	RAZON SOCIAL	Fecha Fact	Fecha Reg.	Importe EUF	Posicion Presup.	Fe.contab.
IAGA	100055218	5190/20	A28586550	AUDATEX ESPAÑA SA	30/06/2019	02/03/2020	24,56	G/4423/227009/91002	10/03/2020



ANULACIÓN DE DERECHOS PRESUPUESTARIOS. IAGA					
APLICACIÓN PRESUP.	DESCRIPCIÓN	ANULACION LIQUIDACIONES	APLAZAMIENTO Y FRACC	DEVOLUCION DE INGRESOS	TOTAL DERECHOS ANULADOS
3	Tasas y otros ingresos	0,00	0,00	8.005,28	8.005,28
329017/91003	Tasa 17-S. facul. montes, forestales y v. pecuaria	0,00	0,00	195,33	195,33
329026/91003	Tasa 26-Tasa servicios gestión de los cotos	0,00	0,00	180,00	180,00
329028/91003	Tasa 28-Tasa ser.adm. protección del medio ambient	0,00	0,00	6.909,95	6.909,95
329034/91003	Tasa 34-S. admtivos. calificación ambien act. clas	0,00	0,00	720,00	720,00
Total General		0,00	0,00	8.005,28	8.005,28



RECAUDACIÓN NETA. IAGA				
APLICACIÓN PRESUP.	DESCRIPCIÓN	RECAUDACION TOTAL	DEVOLUCIONES DE INGRESO	RECAUDACION NETA
3	Tasas y otros ingresos	4.346.382,33	8.005,28	4.338.377,05
329016/91003	Tasa 16-Expedición licencias caza y pesca	1.950.928,34	0,00	1.950.928,34
329017/91003	Tasa 17-S. facul. montes, forestales y v. pecuaria	168.566,49	195,33	168.371,16
329026/91003	Tasa 26-Tasa servicios gestión de los cotos	925.082,26	180,00	924.902,26
329028/91003	Tasa 28-Tasa ser.adm. protección del medio ambient	1.103.776,11	6.909,95	1.096.866,16
329029/91003	Tasa 29-Tasa S.Adm. conservación biodiversidad	15.022,41	0,00	15.022,41
329034/91003	Tasa 34-S. admtivos. calificación ambien act. clas	183.006,72	720,00	182.286,72
Total General		4.346.382,33	8.005,28	4.338.377,05



DEVOLUCIÓN DE INGRESOS. IAGA								
APLICACIÓN PRESUP.	DESCRIPCIÓN	PENDIENTES DE PAGO A 1 ENERO	MODIF. SALDO INI Y ANULACIONES	RECONOCIDAS EN EL EJERCICIO	TOTAL DEVOLUCIONES RECONOCIDAS	PRESCRIPCIONES	PAGADAS EN EL EJERCICIO	PENDIENTES DE PAGO A 31 DIC.
3	Tasas y otros ingresos	0,00	0,00	8.005,28	8.005,28	0,00	8.005,28	0,00
329017/91003	Tasa 17-S. facul. montes, forestales y v. pecuaria	0,00	0,00	195,33	195,33	0,00	195,33	0,00
329026/91003	Tasa 26-Tasa servicios gestión de los cotos	0,00	0,00	180,00	180,00	0,00	180,00	0,00
329028/91003	Tasa 28-Tasa ser.adm. protección del medio ambient	0,00	0,00	6.909,95	6.909,95	0,00	6.909,95	0,00
329034/91003	Tasa 34-S. admtivos. calificación ambien act. clas	0,00	0,00	720,00	720,00	0,00	720,00	0,00
Total General		0,00	0,00	8.005,28	8.005,28	0,00	8.005,28	0,00



OBLIGACIONES DE PRESUPUESTOS CERRADOS 2019

Capítulo	Posición Presupuestaria		Ejercicio	Obligaciones pendientes a 1 de enero	Modificación saldo inicial y anulaciones	Total Obligaciones	Prescripciones	Pagos Ordenados	Obligaciones pendientes a 31 diciembre
1	G/4423/160000/91002	Seguridad social	2018	40.523,54	0,00	40.523,54		40.523,54	0,00
1	Resultado			40.523,54	0,00	40.523,54		40.523,54	0,00
2	G/4423/212000/91002	Rep. y conservación edificios y otras constr	2018	90,16	0,00	90,16		90,16	0,00
2	G/4423/214000/91002	Reparación y conservación material de transp	2018	49,46	0,00	49,46		49,46	0,00
2	G/4423/220000/91002	Ordinario no inventariable	2018	387,38	0,00	387,38		387,38	0,00
2	G/4423/221000/91002	Energía eléctrica	2018	1.455,12	0,00	1.455,12		1.455,12	0,00
2	G/4423/221001/91002	Agua	2018	114,13	0,00	114,13		114,13	0,00
2	G/4423/221003/91002	Combustibles	2018	110,50	0,00	110,50		110,50	0,00
2	G/4423/221009/91002	Otros suministros	2018	1.273,67	0,00	1.273,67		1.273,67	0,00
2	G/4423/222001/91002	Postales	2018	12.471,24	0,00	12.471,24		12.471,24	0,00
2	G/4423/225000/91002	Tributos locales	2018	78,69	0,00	78,69		78,69	0,00
2	G/4423/226001/91002	Atenciones protocolarias y representativas	2018	29,83	0,00	29,83		29,83	0,00
2	G/4423/226003/91002	Jurídicos, Contenciosos	2018	1.610,44	0,00	1.610,44		1.610,44	0,00
2	G/4423/226009/91002	Otros gastos diversos	2018	5.856,40	0,00	5.856,40		5.856,40	0,00
2	G/4423/227000/91002	Limpieza y aseo	2018	2.376,69	0,00	2.376,69		2.376,69	0,00
2	G/4423/227006/91002	Estudios y trabajos técnicos	2018	314.264,11	0,00	314.264,11		314.264,11	0,00
2	G/4423/227009/91002	Otros trabajos realizados por otras empresa	2018	301,69	0,00	301,69		301,69	0,00
2	G/4423/230000/91002	Dietas	2018	46,92	0,00	46,92		46,92	0,00
2	Resultado			340.516,43	0,00	340.516,43		340.516,43	0,00
6	G/4423/603000/91002	Maquinaria, instalación y utillaje	2018	238,64	0,00	238,64		238,64	0,00
6	Resultado			238,64	0,00	238,64		238,64	0,00
Resultado total				381.278,61	0,00	381.278,61		381.278,61	0,00



PRESUPUESTOS CERRADOS. DERECHOS PENDIENTES DE COBRO TOTALES

Capítulo		Posición Presupuestaria		Ejercicio	Derechos	Rectificaciones	Total	Total	Recaudacion	Derechos
					Ptes. Cobro a 1 de Enero	Saldo Entrante	Derechos Anulados	Derechos Cancelados		Pendientes de Cobro a 31 de Diciembre
					EUR	EUR	EUR	EUR	EUR	EUR
4	Transferencias Corrientes	I/450000/91003	Trans. C. A. de Aragón	2016	252.822,52	0,00	0,00	0,00	252.822,52	0,00
				2017	755.536,85	0,00	0,00	0,00	378.179,56	377.357,29
				2018	1.567.234,16	0,00	0,00	0,00	0,00	1.567.234,16
				Resultado	2.575.593,53	0,00	0,00	0,00	631.002,08	1.944.591,45
7	Transferencias de Capital	I/750000/91003	Trans. C. A. de Aragón	2016	2.500,00	0,00	0,00	0,00	2.500,00	0,00
				2017	912,82	0,00	0,00	0,00	497,92	414,90
				2018	3.400,00	0,00	0,00	0,00	0,00	3.400,00
				Resultado	6.812,82	0,00	0,00	0,00	2.997,92	3.814,90
Resultado total					2.582.406,35	0,00	0,00	0,00	634.000,00	1.948.406,35



COMPROMISOS DE GASTO CON CARGO A PPTO. EJERCIC. POSTER. IAGA						
SECCION	75	Instituto Aragonés de Gestión Ambiental				
APLICACIÓN PRESUP.	DESCRIPCIÓN	2020	2021	2022	2023	EJERCICIOS POSTERIORES
2	Gastos en Bienes Corrientes y Servicios	769.129,42	1.049,56	612,24	0,00	0,00
222000/91002	Telefónicas	1.049,56	1.049,56	612,24	0,00	0,00
222001/91002	Postales	82.000,00	0,00	0,00	0,00	0,00
227000/91002	Limpieza y aseo	31.479,69	0,00	0,00	0,00	0,00
227006/91002	Estudios y trabajos técnicos	654.600,17	0,00	0,00	0,00	0,00
6	Inversiones Reales	2.864,56	2.784,20	1.268,00	0,00	0,00
603000/91002	Maquinaria, instalación y utillaje	2.864,56	2.784,20	1.268,00	0,00	0,00
Total SECCION		771.993,98	3.833,76	1.880,24	0,00	0,00
Total General		771.993,98	3.833,76	1.880,24	0,00	0,00



REMANENTE DE TESORERÍA. IAGA					
Nº DE CUENTAS	COMPONENTES	EJERCICIO 2019		EJERCICIO 2018	
57,556	1. (+) Fondos líquidos	0,00	101.031,06	0,00	0,00
	2. (+) Derechos pendientes de cobro	0,00	3.547.069,17	0,00	0,00
430	(+) del Presupuesto corriente	1.558.302,94	0,00	0,00	0,00
431	(+) de Presupuestos cerrados	1.948.406,35	0,00	0,00	0,00
246,247,260,265,440,442,449,456,470,471,472,537,538,550,565,566	(+) de operaciones no presupuestarias	40.359,88	0,00	0,00	0,00
435,436	(+) de operaciones comerciales	0,00	0,00	0,00	0,00
	3. (-) Obligaciones pendientes de pago	0,00	620.000,08	0,00	0,00
400	(+) del Presupuesto corriente	463.540,41	0,00	0,00	0,00
401	(+) de Presupuestos cerrados	0,00	0,00	0,00	0,00
167,168,180,185,410,412,419,453,456,475,476,477,517,518,550,560,561	(+) de operaciones no presupuestarias	156.459,67	0,00	0,00	0,00
405, 406	(+) de operaciones comerciales	0,00	0,00	0,00	0,00
	4. (+) Partidas pendientes de aplicación	0,00	85.970,88-	0,00	0,00
554, 559	(-) cobros realizados pendientes de aplicación definitiva	86.281,72	0,00	0,00	0,00
555, 5581, 5585	(+) pagos realizados pendientes de aplicación definitiva	310,84	0,00	0,00	0,00
	I. Remanente de tesorería total (1 + 2 - 3 + 4)	2.942.129,27			0,00
	II. Exceso de financiación afectada	0,00			0,00
295, 298, 490, 595,598	III. Saldos de dudoso cobro	0,00			0,00
	IV. Remanente de tesorería no afectado = (I - II - III)	2.942.129,27			0,00



DERECHOS PENDIENTES DE COBRO SEGÚN GRADO DE EXIGIBILIDAD

Capítulo	Posición Presupuestaria	Ejercicio	Derechos Pendientes de Cobro a 31 de Diciembre
			EUR
4	Transferencias Corrientes	I/450000/91003 Trans. C. A. de Aragón	2017
			2018
			2019
			Resultado
7	Transferencias de Capital	I/750000/91003 Trans. C. A. de Aragón	2017
			2018
			Resultado
			Resultado total

INDICADORES FINANCIEROS Y PATRIMONIALES 2019. IAGA

a) LIQUIDEZ INMEDIATA:	0,14	Fondos líquidos	101.031,06
		Pasivo corriente	709.170,92
b) LIQUIDEZ A CORTO PLAZO:	5,09	Fondos líquidos + Derechos pendientes de cobro	101.031,06+3.506.709,29
		Pasivo corriente	709.170,92
c) LIQUIDEZ GENERAL:	5,14	Activo Corriente	3.648.308,86
		Pasivo corriente	709.170,92
d) ENDEUDAMIENTO POR HABITANTE:	0,54	Pasivo corriente + Pasivo no corriente	709.170,92+3.710,80
		Número de habitantes	1.319.291
e) ENDEUDAMIENTO:	0,19	Pasivo corriente + Pasivo no corriente	709.170,92+3.710,80
		Pasivo corriente + Pasivo no corriente + Patrimonio neto	709.170,92+3.710,80+2.977.865,65
f) RELACIÓN DE ENDEUDAMIENTO:	191,11	Pasivo corriente	709.170,92
		Pasivo no corriente	3.710,80
g) CASH-FLOW:	-35,63	Pasivo corriente + Pasivo no corriente	709.170,92+3.710,80
		Flujos netos de gestión	-20.008,75





h) RATIOS DE LA CUENTA DEL RESULTADO ECONÓMICO PATRIMONIAL

1) Estructura de los ingresos

0,74	Ingresos tributarios	4.338.377,05

	Ingresos de gestión ordinaria	5.896.679,99
0,26	Transferencias recibidas	1.558.302,94

	Ingresos de gestión ordinaria	5.896.679,99
0	Ventas netas y prestaciones de servicio	0

	Ingresos de gestión ordinaria	5.896.679,99
0	Resto ingresos de gestión ordinaria	0

	Ingresos de gestión ordinaria	5.896.679,99

2) Estructura de los gastos

0,63	Gastos personal	-3.200.605,55

	Gastos de gestión ordinaria	-5.073.651,13
0	Transferencias y subvenciones concedidas	0

	Gastos de gestión ordinaria	-5.073.651,13
0	Aprovisionamiento	0

	Gastos de gestión ordinaria	-5.073.651,13
0,37	Resto gastos de gestión ordinaria	-1.873.045,58

	Gastos de gestión ordinaria	-5.073.651,13

3) Cobertura de los gastos corrientes

-0,86	Gastos de gestión ordinaria	-5.073.651,13

	Ingresos de gestión ordinaria	5.896.679,99



INDICADORES PRESUPUESTARIOS 2019. IAGA

a) Del Presupuesto de gastos corrientes:

1) EJECUCIÓN DEL PRESUPUESTO DE GASTOS:	0,93	Obligaciones reconocidas netas	5.067.674,47
		-----	5.465.702,94
2) REALIZACIÓN DE PAGOS:	0,91	Créditos totales	
		Pagos realizados	4.604.134,06
3) GASTO POR HABITANTE:	3,84	Obligaciones reconocidas netas	5.067.674,47

4) INVERSIÓN POR HABITANTE:	0	Obligaciones reconocidas netas	0,00

5) ESFUERZO INVERSOR:	0	Número de habitantes	1.319.291,00
		Obligaciones reconocidas netas (Capítulo 6 + 7)	2.864,56

		Número de habitantes	1.319.291,00
		Obligaciones reconocidas netas (Capítulo 6 + 7)	2.864,56

		Total obligaciones reconocidas netas	5.067.674,47



6) PERIODO MEDIO DE PAGO:	33,39	Obligaciones pendientes de pago x 365	169.192.249,65

		Obligaciones reconocidas netas	5.067.674,47
b) Del Presupuesto de ingresos corrientes:			
1) EJECUCIÓN DEL PRESUPUESTO DE INGRESOS:	1,08	Derechos reconocidos netos	5.896.679,99

		Previsiones definitivas	5.465.702,94
		Recaudación neta	4.338.377,05
2) REALIZACIÓN DE COBROS:	0,74	-----	
		Derechos reconocidos netos	5.896.679,99
		Derechos pendientes de cobro x 365	568.780.573,10
3) PERIODO MEDIO DE COBRO:	96,46	-----	
		Derechos reconocidos netos	5.896.679,99
		Resultado presupuestario ajustado	829.905,52
4) SUPERÁVIT (O DÉFICIT) POR HABITANTE:	0,63	-----	
		número de habitantes	1.319.291,00



c) De Presupuestos cerrados:

1) REALIZACIÓN DE PAGOS:

1	Pagos	381.278,61

	Saldo inicial de obligaciones (+/- modificaciones y anulaciones)	381.278,61

2) REALIZACIÓN DE COBROS:

0,25	Cobros	634.000,00

	Saldo inicial de derechos (+/- modificaciones y anulaciones)	2.582.406,35



1. RESUMEN GENERAL DE COSTES DE LA ENTIDAD

ELEMENTOS	IMPORTE	%
COSTES DE PERSONAL	3.200.605,55	62,97%
Sueldos y Salarios	2.519.681,62	
Indennizaciones	12.089,10	
Cotizaciones sociales a cargo del empleador	634.925,28	
Otros costes sociales	33.909,55	
ADQUISICIÓN BIENES Y SERVICIOS	14.036,74	0,28%
Coste de materiales de reprografía e imprenta	14.036,74	
Costes de otros materiales		
SERVICIOS EXTERIORES	1.845.915,95	36,32%
Arrendamientos y cánones	193.434,35	
Reparaciones y conservación	11.204,73	
Servicios profesionales independientes	1.235.757,40	
Publicidad y propaganda	227,49	
Suministros	37.679,72	
Comunicaciones	93.678,56	
Costes diversos	273.933,70	
TRIBUTOS	4.251,67	0,08%
COSTES CALCULADOS	8.816,66	0,17%
Amortizaciones	8.816,66	
COSTES FINANCIEROS	318,52	0,01%
OTROS COSTES	9.057,39	0,18%
TOTAL	5.083.002,48	100,00%



2. RESUMEN COSTES POR ACTIVIDAD. ACTIVIDADES QUE IMPLICAN OBTENCIÓN TASAS Y PRECIOS PÚBLICOS

FECHA 31/12/2019

ELEMENTOS CONTABLES	LICENCIAS DE CAZA Y PESCA	%	MONTES Y VÍAS PECUARIAS	%	GESTIÓN COTOS	%	PROTECCIÓN MEDIOAMBIENTE	%	GANADERÍA	%	PROTECCIÓN BIODIVERSIDAD	%	CALIFICACIÓN ACTIVIDADES	%	ADMNIST. GENERAL	**	TOTAL	%
COSTES DE PERSONAL	136.038,29	98,06%	385.163,12	64,41%	554.684,15	64,42%	714.546,41	87,99%	261.343,10	57,93%	362.079,23	52,52%	265.659,64	69,63%	521.091,61	45,27%	3.200.605,55	62,97%
ADQUIS. BIENES Y SERVICIOS	20,07	0,01%	1.586,99	0,27%	2.284,26	0,27%	727,20	0,09%	1.415,23	0,31%	2.440,99	0,35%	872,67	0,23%	4.745,51	0,41%	14.092,93	0,28%
SERVICIOS EXTERIORES	2.639,41	1,90%	208.699,25	34,90%	300.394,28	34,89%	95.631,56	11,78%	186.111,44	41,25%	321.005,22	46,56%	113.589,84	29,77%	617.789,10	53,67%	1.845.860,11	36,32%
TRIBUTOS	6,08	0,004%	480,69	0,08%	691,89	0,08%	220,27	0,03%	428,67	0,10%	739,37	0,11%	261,63	0,07%	1.422,73	0,12%	4.251,32	0,08%
** COSTES CALCULADOS	12,61	0,01%	996,89	0,17%	1.434,89	0,17%	456,80	0,06%	888,99	0,20%	1.533,34	0,22%	542,58	0,14%	2.950,56	0,26%	8.816,66	0,17%
** COSTES FINANCIEROS	0,46	0,0003%	36,01	0,01%	51,84	0,01%	16,50	0,002%	32,12	0,01%	55,40	0,01%	19,60	0,01%	106,60	0,01%	318,52	0,01%
** OTROS COSTES	12,95	0,01%	1.024,11	0,17%	1.474,06	0,17%	469,27	0,06%	913,27	0,20%	1.575,20	0,23%	557,40	0,15%	3.031,12	0,26%	9.057,39	0,18%
TOTAL	138.729,87	100,00%	597.987,07	100,00%	861.015,38	100,00%	812.068,01	100,00%	451.132,82	100,00%	689.428,75	100,00%	381.503,36	100,00%	1.151.137,23	100,00%	5.083.002,48	100,00%

** costes indirectos

3. RESUMEN DE COSTES DE ACTIVIDADES QUE IMPLICAN LA OBTENCIÓN DE TASAS Y PRECIOS PÚBLICOS DE FECHA 31/12/20219

ACTIVIDADES	COSTE	%
LICENCIAS DE CAZA Y PESCA	138.729,87	2,73%
MONTES Y VÍAS PECUARIAS	597.987,07	11,76%
GESTIÓN COTOS	861.015,38	16,94%
PROTECCIÓN MEDIO AMBIENTE	812.068,01	15,98%
GANADERÍA	451.132,82	8,88%
PROTECCIÓN BIODIVERSIDAD	689.428,75	13,56%
CALIFICACIÓN ACTIVIDADES	381.503,36	7,51%
ADMINISTRACIÓN GENERAL	1.151.137,23	22,65%
TOTAL	5.083.002,48	100,00%

3.1 RESUMEN DE COSTES DE ACTIVIDADES QUE IMPLICAN LA OBTENCIÓN DE TASAS Y PRECIOS PÚBLICOS CON IMPUTACIÓN COSTE INDIRECTO ADMÓN GENERAL DE FECHA 31/12/20219

ACTIVIDADES	COSTE DIRECTO	COSTE INDIRECTO	COSTE TOTAL	%
LICENCIAS DE CAZA Y PESCA	138.729,87	40.616,12	179.345,99	3,53%
MONTES Y VÍAS PECUARIAS	597.987,07	175.073,44	773.060,51	15,21%
GESTIÓN COTOS	861.015,38	252.080,58	1.113.095,95	21,90%
PROTECCIÓN MEDIO AMBIENTE	812.068,01	237.750,19	1.049.818,21	20,65%
GANADERÍA	451.132,82	132.078,73	583.211,55	11,47%
PROTECCIÓN BIODIVERSIDAD	689.428,75	201.844,94	891.273,68	17,53%
CALIFICACIÓN ACTIVIDADES	381.503,36	111.693,23	493.196,59	9,70%
TOTAL	3.931.865,25	1.151.137,23	5.083.002,48	100,00%

Coste indirecto Administración general 1.151.137,23
total 5.083.002,48

4. RESUMEN COSTES E INGRESOS PROVENIENTES DE ACTIVIDADES (Ingresos no finalistas)

ACTIVIDADES	COSTE TOTAL	INGRESOS TASAS	MARGEN	% cobertura
LICENCIAS DE CAZA Y PESCA	179.345,99	1.950.928,34	1.771.582,35	987,80%
MONTES Y VÍAS PECUARIAS	773.060,51	168.371,16	-604.689,35	-78,22%
GESTIÓN COTOS	1.113.095,95	924.902,26	-188.193,69	-16,91%
PROTECCIÓN MEDIO AMBIENTE	1.049.818,21	250.082,82	-799.735,39	-76,18%
GANADERÍA	583.211,55	634.485,41	51.273,86	8,79%
PROTECCIÓN BIODIVERSIDAD	891.273,68	227.320,34	-663.953,34	-74,49%
CALIFICACIÓN ACTIVIDADES	493.196,59	182.286,72	-310.909,87	-63,04%
TOTAL	5.083.002,48	4.338.377,05	-744.625,43	-14,65%

**NOTA 1:

LOS INGRESOS DEL INSTITUTO ADEMÁS DE PROVENIR DE LAS TASAS INAGA PROVIENEN DE LAS TRANSFERENCIAS DEL DEPARTAMENTO DE AGRICULTURA, GANADERÍA Y MEDIO AMBIENTE QUE EN 2019 LOS DERECHOS RECONOCIDOS HAN ASCENDIDO A 1.558.302,94 EUROS

**NOTA 2:

Se incorpora ANEXO de Consideraciones de la imputación de costes a las distintas actividades y servicios que presta el Instituto Aragonés de Gestión Ambiental y su relación con los ingresos que financian el Instituto vía Tasas .



ANEXO

Consideraciones de la imputación de costes a las distintas actividades y servicios que presta el Instituto Aragonés de Gestión Ambiental y su relación con los Ingresos que financian el Instituto vía Tasas .

En la imputación realizada de costes, el INAGA ha distribuido los costes del ejercicio 2019, entre las actividades generadoras de ingresos vía Tasas si bien en el resultado obtenido no pueden tenerse en cuenta todas las variables que deberían considerarse. El artículo 14 de la Ley 5/2006, de 22 de junio, de Tasas y Precios Públicos de Aragón, al regular los elementos cuantificadores de las tasas, entre otros parámetros para la determinación de las tarifas de las tasas, incluye el valor agregado como consecuencia de la actividad de la administración, pues bien, este parámetro no ha sido tenido en cuenta en la distribución de costes realizada, ya que en esa distribución de costes únicamente se han imputado los costes directos e indirectos del propio INAGA, sin tener en cuenta otros costes (valor agregado como consecuencia de la actividad de la administración) de la estructura de los Departamentos de la administración autonómica, especialmente del Departamento competente en materia de medio ambiente.

El importe de las tasas del INAGA no refleja el coste previsto o real de servicio (valor de producción real), además de tener en cuenta que la suficiencia financiera del Instituto, vía tasas, se encuentra en torno al 70% en el ejercicio 2019. En este sentido, conviene advertir que las competencias de inspección, vigilancia, control, seguimiento y sanción de los informes y resoluciones ambientales que emite INAGA de acuerdo con su marco competencial (declaraciones de impacto ambiental, autorizaciones ambientales integradas de instalaciones ganaderas e industriales, aprobación de planes de caza y pesca, expedición de licencias de caza y pesca, autorizaciones de gestor de residuos, informes a los organismos de cuenca, informes urbanísticos a los ayuntamientos, informes en zonas ambientalmente sensibles, ...) corresponden a la estructura de los diferentes Departamentos de la administración autonómica, especialmente del competente en materia de medio ambiente (vigilancia, seguimiento y sanción por los Agentes de Protección de la Naturaleza – APNs- que dependen orgánica y funcionalmente de los Servicios Provinciales, por ejemplo), pero también de otros Departamentos, por ejemplo, del competente en materia de industria para el seguimiento de las declaraciones de impacto ambiental dictadas por INAGA en proyectos energéticos y mineros; o del competente en materia de urbanismo y carreteras en relación con las declaraciones ambientales dictadas por INAGA en relación con planes urbanísticos, infraestructuras lineales o carreteras autonómicas, etc.

Especialmente relevante es la falta de correspondencia entre el coste de la Tasa 16 por expedición de licencias de caza y pesca, y la gestión cinegética y piscícola que el conjunto de la administración autonómica ambiental (no sólo INAGA) presta para garantizar la compatibilidad de los recursos cinegéticos y piscícolas, y la continuidad de su aprovechamiento. Por ejemplo: elaboración de normativa (planes generales anuales de caza y pesca), ejecución de censos e inventarios de especies de caza y pesca, determinación de cupos de especies de caza mayor, control y seguimiento sanitario de las poblaciones, calidad genética de determinadas especies, cría en piscifactoría, etc. Por tanto, la recaudación de la Tasa 16 si bien es cierto que financia de forma importante el Instituto, no es menos cierto que la prestación del servicio público en



materia de caza y pesca es mucho más amplia y excede de los ámbitos competenciales propios de INAGA, ya que, esas actuaciones administrativas citadas no competen a INAGA, del mismo modo que tampoco le compete la vigilancia, control, inspección, seguimiento y sanción.

Además, en la tramitación administrativa de los expedientes que informa y resuelve INAGA, en numerosas ocasiones, resulta necesaria la intervención administrativa directa de otros órganos de la administración autonómica mediante su participación en la emisión de informes técnicos o sectoriales, actas de entrega o efectividad de las instalaciones, visitas de comprobación, etc, lo que supone un coste efectivo que no puede ser objeto de análisis por parte de INAGA de forma separada.

En este contexto de distribución competencial entre el INAGA y otros órganos de la administración autonómica, hay que tener en cuenta que el hecho imponible de las tasas (y tarifas de las tasas en cada caso) cuya gestión y recaudación está afecta al presupuesto del INAGA no es otro que el de la prestación, por los órganos competentes de la Administración de la Comunidad Autónoma de Aragón, de los servicios y actuaciones administrativas que se enumeran en los distintos epígrafes de las correspondientes tarifas de las tasas.

Así ocurre en los hechos imposables de las 6 tasas de INAGA: en la Tasa 16 por Servicios de Expedición de Licencias y permisos de expedición de caza y pesca (tarifas 1, 3, 7 y 8); en la Tasa 17 por Servicios Facultativos y Administrativos en materia de montes, aprovechamientos forestales y vías pecuarias (tarifas 17, 18, 19, 20, 22, 23 y 24); en la Tasa 26 por Servicios de Gestión de Cotos; en la Tasa 28 por Servicios Administrativos en materia de protección del medio ambiente; en la Tasa 29 por Servicios Administrativos en materia de conservación de la biodiversidad; y en la Tasa 34 por Servicios Administrativos para la calificación ambiental de actividades clasificadas.

Y en todo caso, es evidente que ha sido el legislador autonómico a propuesta del Gobierno de Aragón, con la coordinación del Departamento competente en materia económica y fiscal, quien ha determinado mediante una norma con rango de ley qué tasas y qué tarifas de esas tasas se afectaban en su gestión y recaudación al presupuesto del INAGA de modo que, todas las modificaciones sustanciales de las tasas de INAGA sujetas a reserva de ley se han realizado con la necesaria participación y aprobación de los órganos autonómicos competentes en materia de económica y fiscal.

En consecuencia, por todo lo expuesto, sin perjuicio de la obligación legal en cuanto a la necesidad de memoria económico-financiera que dispone la Ley 5/2006, de 22 de junio, de Tasas y Precios públicos de Aragón, no puede realizarse una estricta relación de los ingresos del Instituto vía tasas que le permita imputar los costes a las distintas actividades y servicios que presta analizando, exclusivamente, los costes directos e indirectos del propio INAGA habida cuenta que intervienen según se ha explicado, otras variables no integradas en el INAGA y que pertenecen a los distintos departamentos de la administración autonómica, fundamentalmente,



de la estructura del Departamento competente en materia de medio ambiente (Direcciones Generales y Servicios Provinciales). Así, en este sentido, nos estamos refiriendo al valor agregado, anteriormente indicado, como consecuencia de la actividad de la administración.

Por otro lado, también es necesario tener en consideración que la estructura de ingresos de INAGA ha tenido dos componentes de financiación. De una parte, las tasas cuya gestión y recaudación está afecta al presupuesto de INAGA y, de otra parte, las transferencias (corrientes y de capital) del Departamento competente en materia de medio ambiente. El presupuesto de 2019 de INAGA ascendió a 5.549.163 euros, de los cuales las tasas representan un 70,35% del presupuesto, mientras que las transferencias un 29,65% de la financiación total del Instituto.

El ámbito competencial del INAGA se regula en la Ley 10/2013, de 19 de diciembre, del Instituto Aragonés de Gestión Ambiental, y anteriormente, en la Ley 23/2003, de 23 de diciembre, de creación del Instituto. Pues bien, el artículo 3 de la referida Ley 10/2013 dispone que el Instituto asume con carácter específico la competencia para tramitar, resolver y emitir informes en relación con los procedimientos que se relacionan en el Anexo de la citada Ley, si bien, no ejercerá en ningún caso competencias en materia de vigilancia, control, inspección y sanción respecto de las resoluciones e informes que emita.

Una parte importante del listado de procedimientos administrativos que se relacionan en el Anexo de la Ley 10/2013 no tienen previsto y regulado hecho imponible para el cobro de ninguna de las tasas de INAGA por la intervención administrativa ambiental que realiza el Instituto, es decir, la prestación de servicios de INAGA en relación con estos procedimientos no lleva aparejada el cobro de una tasa, sencillamente, porque el legislador autonómico no ha regulado hasta la fecha estos hechos imponibles, bien sea por motivos ambientales para no agravar aún más al ciudadano o promotor por la realización de una actividad o uso pretendido en zonas ambientalmente sensibles que ya tiene unas restricciones en el ejercicio de los proyectos pretendidos, bien sea por no establecer una doble imposición en el procedimiento INAGA nº 66 relativo a informes ambientales para el organismo de cuenca, bien sea por otras causas.

Así, a título meramente enunciativo y sin ánimo de exhaustividad, a continuación se relacionan varios procedimientos competencia de INAGA (detallados en el Anexo de la Ley 10/2013) que forman parte de su actividad administrativa ordinaria en la prestación de servicios, y que no devengan el cobro de tasa porque el legislador autonómico no ha establecido hecho imponible sobre los mismos:

o Procedimiento 19 denominado Autorización de usos y actividades en el ámbito espacial de PORNs, en espacios naturales protegidos y en sus zonas periféricas de protección.



- o Procedimiento 19 bis denominado Informe para la autorización de usos y actividades en el que se hubiera iniciado el procedimiento de aprobación de PORNs, en área de PORNs, en espacios naturales protegidos y en sus zonas periféricas de protección.
- o Procedimiento 20 denominado Autorización de usos y actividades regulados por planes de protección de especies catalogadas.
- o Procedimiento 20 bis denominado Informe para la autorización de usos y actividades regulados por planes de protección de especies catalogadas.
- o Procedimiento 21 denominado Autorización de usos y actividades que puedan afectar a espacios de la Red Natura 2000 y a Humedales Singulares de Aragón.
- o Procedimiento 21 bis denominado Informe para la autorización de usos y actividades que puedan afectar a espacios de la Red Natura 2000 y a Humedales Singulares de Aragón.
- o Procedimiento 23 denominado Autorización de introducción de especies autóctonas distintas de las que son objeto de caza y pesca.
- o Procedimiento 24 denominado Autorización para dar muerte, dañar o molestar o inquietar intencionadamente a especies de fauna silvestre, incluyendo retención, captura en vivo y recolección de sus huevos o crías, así como la posesión, tráfico y comercio tanto de ejemplares vivos como muertos y sus restos.
- o Procedimiento 25 denominado Autorización a visita de refugios de fauna silvestre.
- o Procedimiento 26 denominado Autorización de caza con fines científicos.
- o Procedimiento 37 denominado Autorización de pesca con fines científicos y autorizaciones especiales de pesca.
- o Procedimiento 38 denominado Autorización de creación o modificación de centros de acuicultura.
- o Procedimiento 39 denominado aprobación y modificación de planes técnicos de pesca en cotos deportivos y privados.
- o Procedimiento 40 denominado Aprobación y modificación de planes anuales de aprovechamiento piscícola en cotos deportivos y privados.
- o Procedimiento 41 denominado Autorización de actuaciones que modifiquen la vegetación de orillas y márgenes y de extracción de plantas acuáticas.
- o Procedimiento 42 denominado Autorización de traslado de productos ictícolas.
- o Procedimiento 43 denominado Autorización de repoblaciones de pesca en cotos deportivos y cotos privados de pesca.
- o Procedimiento 48 denominado rescisión total o parcial de consorcios y convenios (montes)
- o Procedimiento 62 denominado Certificados de viabilidad ambiental de proyectos financiados por la Unión Europea.
- o Procedimiento 66 denominado Informe ambiental de las autorizaciones y concesiones sobre utilización y aprovechamiento del dominio público hidráulico al organismo de cuenca.



- o Procedimiento 67 denominado informe ambiental en los procedimientos de aprobación y modificación de los instrumentos de planeamiento urbanístico y de ordenación del territorio.
- o Procedimiento 71 relativo a la evaluación ambiental de planes y programas públicos (Planes urbanísticos promovidos por Ayuntamientos, Plan Energético de Aragón, Plan de Desarrollo Rural, Plan Director de la Red Natura 2000, Planes de carreteras e infraestructuras....).
- o Procedimiento 72 denominado a la Repoblación forestal y adquisición de la condición legal de Monte.
- o Procedimiento 81 denominado Autorización e informe de usos y actividades que puedan afectar a reservas de la biosfera.

Además, en el contexto de las Tasas autonómicas, el régimen jurídico de las tasas de INAGA también prevé un sistema de bonificación y exención para todos los procedimientos del Anexo de la Ley 10/2013 promovidos por Administraciones públicas en el ejercicio de actividades o funciones de carácter público; y en el caso de la Tasa 16 también está contemplada una exención para las licencias de caza y pesca a los mayores de 65 años con residencia en Aragón, y a los menores de 14 años para las licencias de pesca.



26. INDICADORES DE GESTIÓN

1) INDICADORES DE EFICACIA

EJERCICIO 2019

- a) número de actuaciones realizadas* / número de actuaciones previstas**

$$\begin{array}{l} * \\ ** \end{array} \frac{88118}{111901} = 0,787463919$$

* número de tasas INAGA pagadas

** número de tasas INAGA emitidas

- b) Plazo Medio de espera para recibir un determinado servicio público
En el Anexo de la Ley 10/2013, de 19 de diciembre, del Instituto Aragonés de Gestión Ambiental, se identifican los plazos de resolución de los expedientes relativos a los procedimientos competencia del Instituto.
- c) Porcentaje de población cubierta por un determinado servicio público.

TIPO DE POBLACIÓN	USUARIOS	%
PERSONAS JURÍDICAS	7.520,00	7,37%
ADMINISTRACIONES PÚBLICAS	3.541,00	3,47%
PERSONAS FÍSICAS	90.958,00	89,16%
TOTAL USUARIOS	102.019,00	100,00%

Nota:

Mediante ORDEN HAP/201/2016, de 22 de febrero, se publican los textos refundidos actualizados en materia de tributos cedidos, tasas e impuestos medioambientales (BOA de fecha 18/03/2016)

Figurando en el ANEXO II el Texto actualizado de las Tasas de la Comunidad Autónoma de Aragón.

- Artículos del Texto actualizado de Tasas cuya afectación corresponde al Instituto Aragonés de Gestión ambiental:

70ter (tasa 16), 74ter (tasa 17), 112 (tasa 26), 122 (tasa 28), 128 (tasa 29) y 156 (tasa 34).

- Artículos del Texto actualizado de Tasas donde figuran las exenciones del pago de Tasas:

70bis (tasa 16), 74bis (tasa 17), 111bis (tasa 26), 121 (tasa 28), 127 (tasa 29), 155 (tasa 34)



d)	Indicador de eficacia 2019 / indicador de eficacia serie años anteriores número de actuaciones realizadas* / número de actuaciones previstas** * número de tasas INAGA pagadas ** número de tasas INAGA emitidas		
	Indicador de eficacia 2016 a 2018	$\frac{270751}{344047} =$	0,78695934
	indicvador de eficacia 2014 a 2018	$\frac{464032}{585287} =$	0,79282813
	indicador de eficacia 2019 respecto a 3 ejercicicos anteriores	$\frac{0,78746392}{0,78695934} =$	1,00064118
	indicador de eficacia 2019 respecto a 5 ejercicios anteriores	$\frac{0,78746392}{0,79282813} =$	0,99323408

2) INDICADORES DE EFICIENCIA

EJERCICIO 2019

a) COSTE DE LA ACTIVIDAD / NÚMERO DE USUARIOS

ACTIVIDADES	COSTE ACT.	Usuarios*	ind. eficiencia
LICENCIAS DE CAZA Y PESCA	179345,9884	81.536	2,19959268
MONTES Y VÍAS PECUARIAS	773060,5078	1.041	742,61336
GESTIÓN COTOS	1113095,952	1.409	789,99003
PROTECCIÓN MEDIO AMBIENTE	1049818,207	1.103	951,480301
GANADERÍA	583211,5493	791	737,309165
PROTECCIÓN BIODIVERSIDAD	891273,6836	1.505	592,347183
CALIFICACIÓN ACTIVIDADES	493196,5913	733	672,846646
TOTAL	5083002,48	88.118	57,6840428
Usuarios* con tasa pagada			



b) COSTE REAL DE LA ACTIVIDAD / COSTE PREVISTO DE LA ACTIVIDAD

ACTIVIDADES	COSTE REAL	COSTE PREV.*	ind.eficiencia
LICENCIAS DE CAZA Y PESCA	179.345,99	152.053,13	1,17949555
MONTES Y VÍAS PECUARIAS	773.060,51	760.265,64	1,01682947
GESTIÓN COTOS	1.113.095,95	1.115.056,28	0,99824195
PROTECCIÓN MEDIO AMBIENTE	1.049.818,21	1.064.371,90	0,9863265
GANADERÍA	583.211,55	557.528,14	1,04606657
PROTECCIÓN BIODIVERSIDAD	891.273,68	912.318,77	0,97693231
CALIFICACIÓN ACTIVIDADES	493.196,59	506.843,76	0,97307421
TOTAL	5.083.002,48	5.068.437,62	1,00287364

COSTE PREV*: coste ejercicio anterior mas 2% previsión ipc

c) COSTE DE LA ACTIVIDAD / NÚMERO DE UNIDADES EQUIVALENES PRODUCIDAS **

** NO EXISTE TAL MEDICIÓN

3) INDICADOR DE ECONOMÍA

Precio o coste de adquisición factor de producción x / Precio medio del factor x en el mercado**

**No hay precio de mercado

4) INDICADOR DE MEDIOS DE PRODUCCIÓN

coste de personal / número de personas equivalente

coste personal 3.200.605,55 =
nº efectivos 71

45.078,95 coste medio unitario

coste de personal 3.200.605,55 =
horas anuales (39,5*52*71) 145.834

21,94 coste medio hora**

** incluido vacaciones y permisos retribuidos, no incluido I.T.



27.Hechos posteriores al cierre.

- a) No se han producido hechos posteriores que pongan de manifiesto circunstancias que ya existían en la fecha de cierre del ejercicio y que, por aplicación de las normas de registro y valoración, supusieran la inclusión de un ajuste en las cifras contenidas en los documentos que integran las cuentas anuales.
- b) No se han producido hechos posteriores que pongan de manifiesto circunstancias que ya existían en la fecha de cierre del ejercicio y que supusieran, de acuerdo con su naturaleza, la inclusión de un ajuste en las cifras contenidas en las cuentas anuales,
- c) No se han producido hechos posteriores que muestren condiciones que no existían al cierre del ejercicio y que fueran de tal importancia que, si no se suministra información al respecto, podría afectar a la capacidad de evaluación de los usuarios de las cuentas anuales.



ANEXO

CUENTAS ANUALES 2019 INAGA

INVENTARIO INVERSIÓN 2006 A 2019



INVENTARIO EJERCICIO 2019 INAGA

Activo fijo	Capitalizado €	Denominación	Val.adq.	Amo acum.	Val.cont.	Moneda
120000000000	18/10/2006	Registro marca INAGA en Of.Esp.Pat. y Marcas	977,69	-977,69	0	EUR
Clase activos fijos 212002 Prop.Indust.-Marcas			977,69	-977,69	0	EUR
Alta de costes adquis. y producción 2030000000 Propied. Ind. e int.			977,69	-977,69	0	EUR
150000000000	17/03/2006	CABLEADO INNFORMÁTICO VOZ Y DATOS	924,52	-924,52	0	EUR
150000000004	18/10/2006	MEMORIA KINGSTON 1 GB 266	1.553,66	-1.553,66	0	EUR
150000000007	29/12/2006	AMPLIACION MEMORIA	431,7	-431,7	0	EUR
150000000014	02/03/2016	MEMORIA KINGSTON 1333 MHZ DDR3 NON ECC E	698,82	-446,47	252,35	EUR
Clase activos fijos 215001 Aplic.Inf.-Sist.Oper			3.608,70	-3.356,35	252,35	EUR
150000000003	05/12/2006	Desarrollo módulos 2ªfase para una aplicacion	43.922,94	-43.922,94	0	EUR
150000000005	18/12/2006	Licencia informática Arc-View	19.140,00	-19.140,00	0	EUR
150000000006	18/12/2006	Licencia informática ArcInfo	24.360,00	-24.360,00	0	EUR
150000000008	21/12/2009	MANTENIMIENTO Y ACTUALIZACIÓN DIVERS APLIC INFI	583.614,28	-583.614,28	0	EUR
150000000009	09/12/2009	SERVICIOS MANTEN E IMPLEMENTACIÓN PROCESOS SI	77.442,74	-77.442,74	0	EUR
150000000010	10/12/2009	3 LICENCIAS FIJAS DE ARCGIS-ARCVIEW	9.918,00	-9.918,00	0	EUR
150000000013	16/06/2015	mant. y desarrollo aplicaciones informáticas de	12.801,04	-9.778,57	3.022,47	EUR
Clase activos fijos 215002 Aplic.Inf.-Gestión			771.199,00	-768.176,53	3.022,47	EUR
150000000001	26/04/2006	Sistema información territorial	66.320,00	-66.320,00	0	EUR
150000000002	26/04/2006	Sistema integrado de de gestión medioambiental	203.189,97	-203.189,97	0	EUR
Clase activos fijos 215009 Aplic.Inf.-Otras Apl			269.509,97	-269.509,97	0	EUR
Alta de costes adquis. y producción 2060000000 Aplicac.Informáticas			1.044.317,67	-1.041.042,85	3.274,82	EUR
810000000000	16/11/2012	FOTOGRAFIA PANORAMICA PIRINEO ARAGONÉS	150	0	150	EUR
Clase activos fijos 208109 Patr.-F. Art.-Otros			150	0	150	EUR
Alta de costes adquis. y producción 2130000000 Bienes patri. hist.			150	0	150	EUR
230000000001	21/10/2008	Fotocopiadora - Impresora Escaner	10.727,00	-8.619,91	2.107,09	EUR
230000000002	19/12/2008	Fotocopiadora - Impresora Escaner	3.595,13	-2.846,14	748,99	EUR
230000000004	22/12/2009	CÁMARA NIKON COOLP. S220 BLACK	172,01	-123,89	48,12	EUR
230000000005	29/12/2009	COPIADORA IMPRESORA ESCÁNER LASER DIGITAL B/N	3.803,59	-2.739,49	1.064,10	EUR
230000000007	21/07/2010	ENCUADERNADORA DE ESPIRAL MANUAL MARCA FELL	212,48	-144,19	68,29	EUR
230000000008	31/12/2018	MULTIFUNCIÓN COLOR A3 PARA 750000 PGS	3.510,13	-403,66	3.106,47	EUR
230000000009	31/12/2018	MULTIFUNCIÓN COLOR A3 PARA 750000 PGS	3.510,13	-508,97	3.001,16	EUR
230000000010	31/12/2018	MULTIFUNCIÓN COLOR A3 PARA 750000 PGS	3.644,09	-719,71	2.924,38	EUR
Clase activos fijos 223002 Maqu. Uso Administr.			29.174,56	-16.105,96	13.068,60	EUR
230000000000	21/07/2008	TELECOPIADORA LASER MARCA CANON (FAX L-100)	265	-169,29	95,71	EUR
Clase activos fijos 223003 Maqu. Comunicación			265	-169,29	95,71	EUR
240000000000	26/02/2009	SISTEMA DE ALARMA OFICINA INAGA DEL. HUESCA	738,92	-738,92	0	EUR
Clase activos fijos 224009 Otro Utillaje			738,92	-738,92	0	EUR



Alta de costes adquis. y producción 2140000000 Maquinaria y utilaj	30.178,48	-17.014,17	13.164,31 EUR
280000000003 01/12/2008 4727 DBS	29.276,70	-29.276,70	0 EUR
280000000004 01/12/2008 6086 DBS	28.234,30	-28.234,30	0 EUR
280000000005 01/12/2008 5880 DBS	28.065,33	-28.065,33	0 EUR
Clase activos fijos 228006 Todo Terreno	85.576,33	-85.576,33	0 EUR
280000000000 21/11/2008 9845 GJH	14.550,00	-11.605,36	2.944,64 EUR
280000000002 01/12/2008 5167 DBT	20.326,34	-20.326,34	0 EUR
Clase activos fijos 228007 Turismo	34.876,34	-31.931,70	2.944,64 EUR
Alta de costes adquis. y producción 2180000000 Element. transporte	120.452,67	-117.508,03	2.944,64 EUR
299000000000 10/02/2009 CÁMARA NIKON COOLP. S210+TARJ.	152,18	-152,18	0 EUR
299000000004 21/07/2015 DISCO DURO EXTERNO	105,8	-44,56	61,24 EUR
Clase activos fijos 229900 Otro Inmov. Material	257,98	-196,74	61,24 EUR
Alta de costes adquis. y producción 2190000000 Otro Inmovilizado ma	257,98	-196,74	61,24 EUR
Pos.balance 1 CUENTAS SIN ASIGNAR	1.196.334,49	-1.176.739,48	19.595,01 EUR
260000000002 20/12/2006 ARMARIOS ALTOS CON PUERTA CORREDERAS	2.254,75	-1.475,00	779,75 EUR
260000000003 20/12/2006 ARCHIVADOR CON GUÍAS TELESCÓPICAS 134X48X64	669,99	-438,29	231,7 EUR
260000000004 13/07/2007 ARCHIVADOR CON GUIAS TELESCOPICAS 136X48X64 CN	335	-209,38	125,62 EUR
260000000005 08/11/2007 Mesa rectangular con faldon y bloque cajones	568,4	-345,78	222,62 EUR
260000000006 08/11/2007 Mesa rectangular con faldon y bloque cajones	568,4	-345,78	222,62 EUR
260000000007 08/11/2007 Mesa rectangular con faldon y ala auxiliar	572,3	-348,15	224,15 EUR
260000000008 30/11/2007 Armario alto con puertas correderas de persiana	496	-301,73	194,27 EUR
260000000009 28/12/2007 Estantes de 100 cm para armario de persiANA	16,91	-10,22	6,69 EUR
260000000010 28/12/2007 Estantes de 100 cm para armario de persiANA	16,91	-10,22	6,69 EUR
260000000011 28/12/2007 Estantes de 100 cm para armario de persiANA	16,91	-10,22	6,69 EUR
260000000012 28/12/2007 Estantes de 100 cm para armario de persiANA	16,91	-10,22	6,69 EUR
260000000013 28/12/2007 Bloque de dops cajones y archivo	341,67	-206,41	135,26 EUR
260000000014 28/12/2007 Mesa auxiliar	277,73	-167,81	109,92 EUR
260000000015 28/12/2007 silla respaldo alto regulable con brazos	236,47	-142,86	93,61 EUR
260000000017 22/10/2008 ARCHIVADOR GUIAS TELESCÓPICAS, 4 CAJONES COLOR	369,9	-208,07	161,83 EUR
260000000018 09/03/2009 ARCHIVADOR GUIAS TELESCÓPICAS REF EA-A4A ATHEN	369,9	-200,36	169,54 EUR
260000000022 17/12/2009 CONJUNTO ESTANTERIAS ARCHIVO	9.052,21	-4.563,82	4.488,39 EUR
260000000024 22/12/2009 ARCHIVADOR METÁLICO 4 CAJONES FOLIO MOD 404F	668,22	-336,88	331,34 EUR
260000000026 30/03/2012 MESAS ENCIMERA MELANINA COLOR OLMO 160X160	4.474,56	-1.752,55	2.722,01 EUR
260000000036 10/05/2012 SILLAS MALKOLM SILG NEGRO	91,48	-35,06	56,42 EUR
260000000037 10/05/2012 SILLAS MALKOLM SILG NEGRO	91,48	-35,06	56,42 EUR
260000000038 10/05/2012 SILLAS MALKOLM SILG NEGRO	91,48	-35,06	56,42 EUR
260000000039 10/05/2012 SILLAS MALKOLM SILG NEGRO	91,48	-35,06	56,42 EUR
260000000040 10/05/2012 SILLAS MALKOLM SILG NEGRO	91,48	-35,06	56,42 EUR
260000000041 10/05/2012 SILLAS MALKOLM SILG NEGRO	91,48	-35,06	56,42 EUR



	2600000000042	10/05/2012	SILLAS MARTIN NEGRO	22,87	-8,75	14,12 EUR
	2600000000043	10/05/2012	SILLAS MARTIN NEGRO	22,87	-8,75	14,12 EUR
	2600000000044	10/05/2012	SILLAS MARTIN NEGRO	22,87	-8,75	14,12 EUR
	2600000000045	10/05/2012	SILLAS MARTIN NEGRO	22,87	-8,75	14,12 EUR
	2600000000046	10/05/2012	SILLAS MARTIN NEGRO	22,87	-8,75	14,12 EUR
	2600000000047	10/05/2012	SILLAS MARTIN NEGRO	22,87	-8,75	14,12 EUR
	2600000000048	10/05/2012	SILLAS MARTIN NEGRO	22,88	-8,76	14,12 EUR
	2600000000049	10/05/2012	SILLAS MARTIN NEGRO	22,88	-8,76	14,12 EUR
	2600000000050	30/05/2012	MESAS DE TRABAJO 80X80X72	201,02	-77,05	123,97 EUR
	2600000000051	30/05/2012	MESAS DE TRABAJO 80X80X72	201,02	-77,05	123,97 EUR
	2600000000052	30/05/2012	MESAS DE TRABAJO 120X60X72	184,14	-70,61	113,53 EUR
	2600000000053	30/05/2012	MESAS DE TRABAJO 120X60X72	184,14	-70,61	113,53 EUR
	2600000000054	11/06/2012	ARMARIOS METÁLICOS 95 CMS ANCHO PUERTAS PERSI	318,72	-120,86	197,86 EUR
	2600000000055	11/06/2012	ARMARIOS METÁLICOS 95 CMS ANCHO PUERTAS PERSI	318,72	-120,86	197,86 EUR
	2600000000056	11/06/2012	ARMARIOS METÁLICOS 95 CMS ANCHO PUERTAS PERSI	318,71	-120,85	197,86 EUR
	2600000000057	12/07/2012	FRIGORIFICO DAEW FRA350WP	299	-112,13	186,87 EUR
	2600000000058	20/06/2013	SILLA DE TRABAJO SAVIA REF S601 GIRATORIA	192,17	-63,27	128,9 EUR
	2600000000059	20/06/2013	SILLAS DE VISITA SAVIA REF. S611	981,5	-323,08	658,42 EUR
	2600000000066	01/04/2014	MESA CON CAJONERA Y FALDONES	623,17	-179,17	444 EUR
	2600000000068	19/12/2014	Armario Alto, gris, puertas de persiana,5 estantes	389	-98,87	290,13 EUR
	2600000000069	12/06/2015	Mesa mel. cerezo estructura aluminio 140X60(3 un)	241,08	-55,23	185,85 EUR
	2600000000070	12/06/2015	Mesa mel. cerezo estructura aluminio 140X60(3 un)	241,08	-55,23	185,85 EUR
	2600000000071	12/06/2015	Mesa mel. cerezo estructura aluminio 140X60(3 un)	241,08	-55,23	185,85 EUR
	2600000000073	31/05/2016	ARCHIVADOR VERTICAL DE 4 CAJONES 49X62X130	191,18	-35,05	156,13 EUR
	2600000000074	19/12/2017	Microondas SAIVOD MS1714W	48,99	-10,21	38,78 EUR
Clase activos fijos 226001	Mobil. Administrat.			27.229,72	-13.009,49	14.220,23 EUR
	2600000000072	12/06/2015	Microondas Beko MWC2010 MW	62,9	-14,41	48,49 EUR
Clase activos fijos 226004	Mobil. Doméstico			62,9	-14,41	48,49 EUR
	2600000000023	18/11/2009	CORTINA VERTICAL CON INSTALACIÓN	412,69	-209,78	202,91 EUR
Clase activos fijos 226006	Mobil. Ornamentación			412,69	-209,78	202,91 EUR
	2600000000001	04/08/2006	Estanterías metálicas ranurado gris	857,24	-575,05	282,19 EUR
	2600000000016	10/03/2008	Estanterías metálicas ranurado gris	1.859,74	-1.100,36	759,38 EUR
	2600000000025	12/12/2011	PUERTA ENROLLABLE INAGA HUESCA	3.761,77	-1.520,39	2.241,38 EUR
Clase activos fijos 226009	Otro Mobiliario			6.478,75	-3.195,80	3.282,95 EUR
Alta de costes adquis. y producción 2160000000	Mobiliario.			34.184,06	-16.429,48	17.754,58 EUR
Pos.balance 35 4.Propiedad intelectual				34.184,06	-16.429,48	17.754,58 EUR
	2700000000278	21/07/2009	ESTACIÓN DE TRABAJO (WORKSTATION) (HPZ600)	4.194,56	-4.194,56	0 EUR
	2700000000283	09/12/2009	ESTACIÓN DE TRABAJO HP Z 800	4.780,82	-4.780,82	0 EUR
	2700000000369	21/07/2015	HP 800 SFF ELITEDESK C8N26AV MON.23" HP E231 C9V	796,18	-447,84	348,34 EUR



	270000000370	21/07/2015	HP 800 SFF ELITEDESK C8N26AV MON.23" HP E231 C9V	796,18	-447,84	348,34 EUR
	270000000371	21/07/2015	HP 800 SFF ELITEDESK C8N26AV MON.23" HP E231 C9V	796,18	-447,84	348,34 EUR
	270000000372	21/07/2015	HP 800 SFF ELITEDESK C8N26AV MON.23" HP E231 C9V	796,18	-447,84	348,34 EUR
	270000000373	21/07/2015	HP 800 SFF ELITEDESK C8N26AV MON.23" HP E231 C9V	796,18	-447,84	348,34 EUR
	270000000374	21/07/2015	HP 800 SFF ELITEDESK C8N26AV MON.23" HP E231 C9V	796,18	-447,84	348,34 EUR
	270000000375	21/07/2015	HP 800 SFF ELITEDESK C8N26AV MON.27" HP E231 C9V	904,79	-508,95	395,84 EUR
	270000000376	21/07/2015	HP 800 SFF ELITEDESK C8N26AV MON.27" HP E231 C9V	904,79	-508,95	395,84 EUR
Clase activos fijos 227001 Ordenadores				15.562,04	-12.680,32	2.881,72 EUR
	270000000275	07/04/2009	COPIADORA-IMPRESORA-ESCÁNER LÁSER DIGITAL EN B	8.953,47	-6.874,98	2.078,49 EUR
Clase activos fijos 227002 Impresoras				8.953,47	-6.874,98	2.078,49 EUR
	270000000000	18/10/2006	RATON NGS USB OPTICO EVO PRO	136,41	-136,41	0 EUR
	270000000001	29/12/2006	Comnutador	145,67	-145,67	0 EUR
	270000000002	29/12/2006	Grabadora CD/DVD	233,86	-233,86	0 EUR
	270000000207	07/11/2007	teclado Samrt Card	25,22	-25,22	0 EUR
	270000000208	07/11/2007	teclado Samrt Card	25,22	-25,22	0 EUR
	270000000209	07/11/2007	teclado Samrt Card	25,22	-25,22	0 EUR
	270000000210	07/11/2007	teclado Samrt Card	25,22	-25,22	0 EUR
	270000000211	07/11/2007	teclado Samrt Card	25,22	-25,22	0 EUR
	270000000212	07/11/2007	teclado Samrt Card	25,22	-25,22	0 EUR
	270000000213	07/11/2007	teclado Samrt Card	25,22	-25,22	0 EUR
	270000000214	07/11/2007	teclado Samrt Card	25,22	-25,22	0 EUR
	270000000215	07/11/2007	teclado Samrt Card	25,21	-25,21	0 EUR
	270000000216	07/11/2007	teclado Samrt Card	25,21	-25,21	0 EUR
	270000000217	07/11/2007	teclado Samrt Card	25,22	-25,22	0 EUR
	270000000218	07/11/2007	teclado Samrt Card	25,22	-25,22	0 EUR
	270000000219	07/11/2007	teclado Samrt Card	25,22	-25,22	0 EUR
	270000000220	07/11/2007	teclado Samrt Card	25,22	-25,22	0 EUR
	270000000221	07/11/2007	teclado Samrt Card	25,22	-25,22	0 EUR
	270000000222	07/11/2007	teclado Samrt Card	25,22	-25,22	0 EUR
	270000000223	07/11/2007	teclado Samrt Card	25,22	-25,22	0 EUR
	270000000224	07/11/2007	teclado Samrt Card	25,22	-25,22	0 EUR
	270000000225	07/11/2007	teclado Samrt Card	25,22	-25,22	0 EUR
	270000000226	07/11/2007	teclado Samrt Card	25,22	-25,22	0 EUR
	270000000227	07/11/2007	teclado Samrt Card	25,21	-25,21	0 EUR
	270000000228	07/11/2007	teclado Samrt Card	25,21	-25,21	0 EUR
	270000000230	30/11/2007	Teclado Samrt Card	25,22	-25,22	0 EUR
	270000000231	30/11/2007	Teclado Samrt Card	25,22	-25,22	0 EUR
	270000000232	30/11/2007	Teclado Samrt Card	25,22	-25,22	0 EUR
	270000000233	30/11/2007	Teclado Samrt Card	25,22	-25,22	0 EUR



270000000234	30/11/2007	Teclado Samrt Card	25,22	-25,22	0 EUR
270000000235	30/11/2007	Teclado Samrt Card	25,22	-25,22	0 EUR
270000000236	30/11/2007	Teclado Samrt Card	25,22	-25,22	0 EUR
270000000237	30/11/2007	Teclado Samrt Card	25,22	-25,22	0 EUR
270000000238	30/11/2007	Teclado Samrt Card	25,22	-25,22	0 EUR
270000000239	30/11/2007	Teclado Samrt Card	25,22	-25,22	0 EUR
270000000240	30/11/2007	Teclado Samrt Card	25,22	-25,22	0 EUR
270000000241	30/11/2007	Teclado Samrt Card	25,22	-25,22	0 EUR
270000000242	30/11/2007	Teclado Samrt Card	25,22	-25,22	0 EUR
270000000243	30/11/2007	Teclado Samrt Card	25,22	-25,22	0 EUR
270000000244	30/11/2007	Teclado Samrt Card	25,22	-25,22	0 EUR
270000000245	30/11/2007	Teclado Samrt Card	25,22	-25,22	0 EUR
270000000246	30/11/2007	Teclado Samrt Card	25,22	-25,22	0 EUR
270000000247	30/11/2007	Teclado Samrt Card	25,22	-25,22	0 EUR
270000000248	30/11/2007	Teclado Samrt Card	25,22	-25,22	0 EUR
270000000249	30/11/2007	Teclado Samrt Card	25,22	-25,22	0 EUR
270000000250	30/11/2007	Teclado Samrt Card	25,22	-25,22	0 EUR
270000000251	30/11/2007	Teclado Samrt Card	25,22	-25,22	0 EUR
270000000252	30/11/2007	Teclado Samrt Card	25,22	-25,22	0 EUR
270000000253	30/11/2007	Teclado Samrt Card	25,22	-25,22	0 EUR
270000000254	30/11/2007	Teclado Samrt Card	25,22	-25,22	0 EUR
270000000255	30/11/2007	Teclado Samrt Card	25,22	-25,22	0 EUR
270000000256	30/11/2007	Teclado Samrt Card	25,22	-25,22	0 EUR
270000000257	30/11/2007	Teclado Samrt Card	25,22	-25,22	0 EUR
270000000258	30/11/2007	Teclado Samrt Card	25,22	-25,22	0 EUR
270000000259	30/11/2007	Teclado Samrt Card	25,22	-25,22	0 EUR
270000000260	30/11/2007	Teclado Samrt Card	25,21	-25,21	0 EUR
270000000261	30/11/2007	Teclado Samrt Card	25,21	-25,21	0 EUR
270000000262	30/11/2007	Teclado Samrt Card	25,21	-25,21	0 EUR
270000000263	30/11/2007	Teclado Samrt Card	25,21	-25,21	0 EUR
270000000264	30/11/2007	Teclado Samrt Card	25,21	-25,21	0 EUR
270000000265	30/11/2007	Teclado Samrt Card	25,21	-25,21	0 EUR
270000000324	22/12/2010	SERVIDOR HP PROLIANT DL360 G7 E5630 6GB	5.363,10	-5.363,10	0 EUR
Clase activos fijos 227009 Otros Equ. Proc. Inf			7.341,70	-7.341,70	0 EUR
Alta de costes adquis. y producción 2170000000 Equ. Proc. de infor.			31.857,21	-26.897,00	4.960,21 EUR
Pos.balance 36 5.Dchos sobre bienes en reg de arrend fi			31.857,21	-26.897,00	4.960,21 EUR
Sociedad IAGA I. A. Gestión Ambiental			1.262.375,76	-1.220.065,96	42.309,80 EUR
					EUR



BAJAS DE INVENTARIO SERPA DESDE EJERCICIO 2006 POR OBSOLESCENCIA

Activo fijo	Capitalizado e Denominación	
2300000000003 (Baja Inventario 2017)	29/12/2009 FAX para aficio mp 3350 CSP0 Deleg.Huesca	
2300000000006 (Baja Inventario 2018)	15/04/2010 FOTOCOPIADORA RICOH MP C 2000 AD	recompra valor o euros
2600000000067 (Baja Inventario 2015)	26/09/2014 SILLA GIRATORIA SINCRO REG ALTURA MOD TOP LINE	Cesión a Departamento Educación
2700000000204 (Baja Inventario 2014)	12/06/2007 Ordenador HEWLETT PACKARD MOD. COMPAQ DC 770	Cesión a Serv.Prov. Dpto. DR y S. Teruel
2700000000205 (Baja Inventario 2016)	07/11/2007 Procesador Intel, sin monitor	Cesión a Serv.Prov. Dpto. DR y S. Zaragoza
2700000000206 (Baja Inventario 2016)	07/11/2007 Procesador Intel, sin monitor	Cesión a Serv.Prov. Dpto. DR y S. Zaragoza
2700000000229 (Baja Inventario 2016)	29/10/2007 Procesador Intel, sin monitor	Cesión a Serv.Prov. Dpto. DR y S. Zaragoza
2700000000279 (Baja Inventario 2016)	08/09/2009 MEMORIA KINGSTON 512MB DDR400	Cesión a Serv.Prov. Dpto. DR y S. Zaragoza
2700000000281 (Baja Inventario 2016)	09/09/2009 MEMORIA KINGSTON 512MB DDR	Cesión a Serv.Prov. Dpto. DR y S. Zaragoza
2700000000305 (Baja Inventario 2013)	24/11/2010 PROCESADORES MONITOR 19" (HP-8100 ELITE SFF) ME	Cesión a Dpto. DR y Sostenibilidad
2700000000311 (Baja Inventario 2018)	12/11/2010 IMPRESORA LASER RICOH AFICIO MP C 2050 AD	recompra valor o euros
2700000000314 a 323 (Baja Inventario 2016)	16/11/2010 10 MEMORIAS KINGSTON KTH-D530/1G PC3200	
2700000000349 (Baja Inventario 2016)	22/04/2013 EQUIPO+MONITOR 19" (HP - 8300 ELITE SFF)	Cesión a Dpto. DR y Sostenibilidad
2700000000284 (Baja Inventario 2017)	01/12/2008 IMPRESORA ESCANER LASER DIGITAL AFICIO MP3350 C	recompra valor 100 euros
2800000000001 (Baja Inventario 2012)	01/12/2008 Turismo 5173 DBT	Adscripción a DGA
2800000000006 (Baja Inventario 2012)	19/12/2008 Turismo 7591GJS	Adscripción a DGA

EQUIPOS DADOS DE BAJA Y ENTREGADOS A AST (RENOVACIÓN DE EQUIPOS DERIVADO DEL PROYECTO "PUESTO DE TRABAJO DIGITAL")

Baja de inventario ejercicio 2019

Sociedad IAGA I. A. Gestión Ambiental

Activo fijo	Capitalizado e Denominación
2700000000004	29/12/2006 Procesador Intel, TFT y teclado (eq. completo)
2700000000005	29/12/2006 Procesador Intel, sin pantalla ni teclado
2700000000266	28/12/2007 Ordenador HEWLETT PACKARD MOD. COMPAQ DC 7800
2700000000267	28/12/2007 Ordenador HEWLETT PACKARD MOD. COMPAQ DC 7800
2700000000268	02/07/2008 Ordenador HP COMPACQ DC 7800 SFF
2700000000272	30/01/2009 PROCESADOR INTEL CORE 2 DUO E6750
2700000000273	30/01/2009 PROCESADOR INTEL CORE 2 DUO E6750
2700000000274	30/01/2009 PROCESADOR INTEL CORE 2 DUO E6750
2700000000276	21/04/2009 ORDENADOR PORTÁTIL HP 6710B GR668ET , DOCKING STAT
2700000000277	12/06/2009 PROCESADOR INTEL CORE 2 DUO E8400 6 MB
2700000000280	08/09/2009 MEMORIA KINGSTON DDR2 800 2GB
2700000000282	01/10/2009 DIMM KINGTON DESKTOP D330
2700000000285	26/05/2010 ORDENADOR HP DC7900 SFF KP721AV C2D E8400 250
2700000000295	15/10/2010 PROCESADOR INTEL CORE DUO E8400 MARCA HEWLETT PAC
2700000000296	15/10/2010 PROCESADOR INTEL CORE TM i5-650 A 3.2 GHZ 1333



270000000297	23/11/2010	PROCESADORES MONITOR 19" (HP-8100 ELITE SFF) MEMOR
270000000306	24/11/2010	PROCESADORES MONITOR 19" (HP-8100 ELITE SFF) MEMOR
270000000307	24/11/2010	PROCESADORES MONITOR 19" (HP-8100 ELITE SFF) MEMOR
270000000308	24/11/2010	PROCESADORES MONITOR 19" (HP-8100 ELITE SFF) MEMOR
270000000309	24/11/2010	PROCESADORES MONITOR 19" (HP-8100 ELITE SFF) MEMOR
270000000310	24/11/2010	PROCESADORES MONITOR 19" (HP-8100 ELITE SFF) MEMOR
270000000312	02/11/2010	ORDENADORES HP 8100 ELITE SFF AY032AV Ci5 320 2 GB
270000000313	02/11/2010	ORDENADORES HP 8100 ELITE SFF AY032AV Ci5 320 2 GB
270000000325	10/03/2011	ORDENADOR HP COMPAQ ELITE I5-650 2/500
270000000326	08/07/2011	EQUIPOS MAS MONITOR 19" HP 81000 ELITE SFF MEMORIA
270000000329	08/07/2011	EQUIPOS MAS MONITOR 19" HP 81000 ELITE SFF MEMORIA
270000000331	13/07/2011	EQUIPOS MAS MONITOR 19" HP 81000 ELITE SFF MEMORIA
270000000338	13/12/2011	DISCO DURO 2TB IOMEGA PRESTIGE
270000000339	16/04/2013	EQUIPO+MONITOR 19" (HP-8300 ELITE SFF)
270000000350	08/04/2014	EQUIPO + MONITOR 19" (HP-8300 ELITE SFF)
270000000358	26/09/2014	TERMINAL FP-ICLOCK 680 CON LECTOR
270000000361	05/11/2014	EQUIPO (SIN MONITOR) (HP-800 GI SFF)
270000000368	22/12/2014	Monitor ordenador 23 " HP E231 C9V75AA



FIRMADO ELECTRÓNICAMENTE por Jesús Lobera Mariel, Director/a. INSTITUTO ARAGONES DE GESTION AMBIENTAL el 09/07/2020.
Documento verificado en el momento de la firma y verificable a través de la dirección <https://gobierno.aragon.es/verificadoc/CSV/MK8MAXW88F1E01PFI> con CSV
CSV/MK8MAXW88F1E01PFI.

ANEXO

BAJA INVENTARIO ACTIVOS INVERSIÓN 2004/2005 INAGA

**INVENTARIO 2018 DE INVERSIONES REALES** ejercicio 2004

Nº INVEN	nº	B	DESCRIPCION	FECHA ADQUIS	Nº FRA	EMPRESA	IMPORTE (IVA I)	Importe	FRA.	Concepto	Amort. 2004	Amort. 2005	Amort. 2006	Amort. 2007	Amort. 2008	Amort. 2009	Amort. 2010	Amort. 2011	Amort. 2012	Amort. 2013	Amort. 2014	Amort. 2015	Amort. 2016	Amort. 2017	Coef %	V.N.C			
458/2004	1		Mesa rectangular modular con faldón 180x90x74	16/12/2004		Muebles Montovela	586,08	586,08		22001A	6,27	161,17	161,17	161,17											27,5				
459/2004	1		Mueble de soporte inc. Bloque, estante y armario	16/12/2004		Muebles Montovela	649,82	649,82		22001A	6,95	178,70	178,70	178,70											27,5				
460/2004	1		Armario con puertas enteras, con cuatro estantes	16/12/2004		Muebles Montovela	564,77	564,77		22001A	6,04	155,31	155,31	155,31											27,5				
461/2004	1		Armario con puertas en la parte inferior y diáfano en la superior	16/12/2004		Muebles Montovela	466,94	466,94		22001A	4,99	128,41	128,41	128,41											27,5				
462/2004	1		Sifón direccional giratorio, respaldo alto, mecanismo sincro	16/12/2004		Muebles Montovela	745,92	745,92		22001A	7,98	205,13	205,13	205,13											27,5				
463 a 464/2004	2		Sifón confidente base patín autobuscante	16/12/2004		Muebles Montovela	364,80	729,60		22001A	7,80	200,64	200,64	200,64											27,5				
465/2004	1		Mesa de juntas rectangular soportada por base de copa metálica	16/12/2004		Muebles Montovela	666,05	666,05		22001A	7,12	183,16	183,16	183,16											27,5				
466/2004	1		Mesa de trabajo con faldón y suplemento mostrador	16/12/2004		Muebles Montovela	503,47	503,47		22001A	5,38	138,45	138,45	138,45											27,5				
467 a 477/2004	11		Mesas de trabajo con faldón 160x80 y ala auxiliar	16/12/2004		Muebles Montovela	471,58	5.187,38		22001A	55,48	1.426,53	1.426,53	1.426,53											27,5				
478 a 489/2004	12		Bloques rodantes con tapa de cajón y archivador con tirador	16/12/2004		Muebles Montovela	209,25	2.517,00		22001A	26,92	692,18	692,18	692,18											27,5				
490 a 501/2004	12		Armarios altos con puertas de persiana, con tapa superior y 4 estantes	16/12/2004		Muebles Montovela	481,99	5.783,88		22001A	61,86	1.590,57	1.590,57	1.590,57											27,5				
502 a 513/2004	12		Sillas giratorias, respaldo alto, mecanismo sincro, brazos fijos	16/12/2004		Muebles Montovela	176,26	2.115,12		22001A	22,62	581,66	581,66	581,66											27,5				
514 a 525/2004	12		Sillas fijas, base patín pintada en epoxi, respaldo normal, sin br	16/12/2004		Muebles Montovela	97,73	1.172,76		22001A	12,54	322,51	322,51	322,51											27,5				
526 a 530/2004	5		Armario alto abierto, con tapa superior y 4 estantes de 100x46	16/12/2004		Muebles Montovela	296,31	1.481,55		22001A	15,84	407,43	407,43	407,43											27,5				
531/2004	1		Armario alto abierto, con tapa superior y 4 estantes de 120x46	16/12/2004		Muebles Montovela	320,02	320,02		22001A	3,42	88,01	88,01	88,01											27,5				
532/2004	1		Armario alto puertas de persiana con tapa superior y 4 estantes	16/12/2004	O4/00728	Muebles Montovela	481,99	481,99	23.972,35	22001A	5,15	132,55	132,55	132,55	3.938,79										27,5	0,00			
681/2004	1	-1	Traslado despacho dirección Inaga Zaragoza	03/06/2004	O4/00199	Ofita Conecta SL	44,08	44,08	44,08	22001A	7,98	12,12	12,12	11,86											27,5	0,00			
454/2004	1		Expte. I-40023 Reforma inmueble Inaga Huesca. 1ª certificaci	30/11/2004	O68	Gabas y Belarre SL	48.031,85	48.031,85	48.031,85	602 A	2,94	1.056,70	1.056,70	1.056,70	1.056,70	1.056,70	1.056,70	1.056,70	1.056,70	1.056,70	1.056,70	1.056,70	1.056,70	1.056,70	1.056,70	35.348,51	2,2	0,00	*
455/2004	1		Expte. I-40023 Reforma inmueble Inaga Huesca. Proyecto bási	25/10/2004	O55	Gabas y Belarre SL	4.440,02	4.440,02	4.440,02	602 A	17,64	97,68	97,68	97,68	97,68	97,68	97,68	97,68	97,68	97,68	97,68	97,68	97,68	97,68	97,68	3.250,22	2,2	0,00	*
456/2004	1		Expte. I-40023 Reforma inmueble Inaga Huesca. 2ª certificaci	25/10/2004	O56	Gabas y Belarre SL	5.550,02	5.550,02	5.550,02	602 A	22,05	122,10	122,10	122,10	122,10	122,10	122,10	122,10	122,10	122,10	122,10	122,10	122,10	122,10	122,10	4.062,77	2,2	0,00	*
457/2004	1		Expte. I-40023 Reforma inmueble Inaga Huesca. 2ª certificaci	18/11/2004	O63	Gabas y Belarre SL	1.110,00	1.110,00	1.110,00	602 A	2,85	24,42	24,42	24,42	24,42	24,42	24,42	24,42	24,42	24,42	24,42	24,42	24,42	24,42	24,42	814,11	2,2	0,00	*
603/2004	1		Expediente I-40023 proy. y ejecución reforma deleg Inaga H	27/12/2004	O77	Gabas y Belarre SL	60.588,11	60.588,11	60.588,11	602 A	0,47	1.332,94	1.332,94	1.332,94	1.332,94	1.332,94	1.332,94	1.332,94	1.332,94	1.332,94	1.332,94	1.332,94	1.332,94	1.332,94	1.332,94	44.592,77	2,2	0,00	*
S/N	1		Servicios control y acceso instalaciones Inaga Huesca	13/12/2004	O131004	Grupo H Sergestión	385,58	385,58	385,58	602 A	0,40	8,48	8,48	8,48	8,48	8,48	8,48	8,48	8,48	8,48	8,48	8,48	8,48	8,48	8,48	283,40	2,2	0,00	*
629/2004	1	-1	Sistema Access Point 3500 edificio Inaga (Zaragoza)	25/10/2004	8H4CARM00142	Telefónica de Españ	19.660,24	19.660,24	19.660,24	602 A	468,57	2.595,15	2.595,15	2.595,15	2.595,15	2.595,15	2.595,15	2.595,15	2.595,15	2.595,15	1.025,61					13,2	0,00		
177/2004	1		Balanza digital	25/04/2004	04-1731	Ferretería Estallo SL	72,60	72,60	72,60	603 A	17,94	26,35	26,35	1,96												36,3	0,00		
20/2004	1		Encuadernadora Mixta Ihmaster400 ref. 2-6-27840-2	09/04/2004	102620	Antalis Office Suppl	456,89	456,89	456,89	603 A	120,24	165,85	165,85	4,95												36,3	0,00		
21/2004	1	-1	Pesapapeles electrónico OHAUS Mod. CS5000 ref. 2-6-278	25/03/2004	A4A1	Ara-Profi SL	97,44	97,44	97,44	603 A	27,02	35,37	35,05													36,3	0,00		
24 a 28/2004	5	-5	Detector óptico de humos, Cerberus AlgoReX	29/04/2004	29/2004	Debus 21 SL	161,24	806,20		603 A	204,04	292,65	309,51													36,3			
29 a 30/2004	2	-2	Sirena de alarma	19/04/2004	29/2004	Debus 21 SL	120,97	241,94	1.048,15	603 A	61,23	87,87	92,89													36,3			
31/2004	1	-1	Tabiques homologados serie U902 INAGA Zaragoza	14/04/2004	180	Muebles Montovela	22.684,51	22.684,51	22.684,51	603 A	2.129,32	2.994,36	2.994,36	2.994,36	2.994,36	2.994,36	2.994,36	2.994,36	2.994,36	2.589,06						13,2	0,00		
32/2004	1	-1	Instalación eléctrica INAGA Zaragoza	12/04/2004	81837	R.P.B. Ruprablas SL	11.979,32	11.979,32	11.979,32	603 A	1.133,24	1.581,27	1.581,27	1.581,27	1.581,27	1.581,27	1.581,27	1.581,27	1.581,27	1.358,45						13,2	0,00		
283/2004	1	-1	Copiadora multifuncional lamier LD035 L1343260343	14/04/2004	24/478	Multimatic Huesca S	6.694,57	6.694,57	6.694,57	603 A	1.728,09	2.430,13	2.430,13	106,22												36,3	0,00		
341/2004	1		Encuadernadora de espiral 200 6 i Ref. 2-6-27841-3	28/05/2004	A4/1457	Ara-Profi SL	263,22	263,22	263,22	603 A	56,27	95,55	95,55	15,85												36,3	0,00		
400/2004	1		Videoproector 3M X50 XGA	23/07/2004	84025	R.P.B. Ruprablas SL	2.974,99	2.974,99	2.974,99	603 A	470,97	1.079,92	1.079,92	344,18												36,3	0,00		
401/2004	1		Lampara videoproector	23/07/2004	84026	R.P.B. Ruprablas SL	300,00	300,00	300,00	603 A	47,49	108,90	108,90	34,71												36,3	0,00		
402/2004	1	-1	Cámara digital de fotografía de CCD 1.8 marca HP	18/08/2004	5290	Maosa Oficinas SL	359,00	359,00	359,00	603 A	47,78	130,32	130,32	50,58												36,3	0,00		
410/2004	1	-1	Tabiques homologados serie U902 INAGA Zaragoza	14/04/2004	181	Muebles Montovela	1.042,41	1.042,41	1.042,41	603 A	97,85	137,60	137,60	137,60	137,60	137,60	137,60	137,60	118,97							13,2	0,00		
1/2004	1		Mapa	13/05/2004	240321	Rodrigo gimeno SA	214,66	214,66	214,66	603 A	37,22	59,03	59,03	59,37												27,5	0,00		
3 a 7/2004	5		Módulo 1 Plaza in vent. Mod. IVB110/0/6	02/04/2004	40208	Lara Belsuc. S.A.	194,99	974,95		605 A	199,59	268,11	268,11	268,11												27,5			
8/2004	1		Mesa in vent. mod. IVB51/6 55X55	02/04/2004	40208	Lara Belsuc. S.A.	110,01	110,01		605 A	22,52	30,25	30,25	30,25												27,5			
9/2004	1		Mesa in vent. mod. IVB52/6 120X60	02/04/2004	40208	Lara Belsuc. S.A.	154,00	154,00	1.239,00	605 A	31,53	42,35	42,35	5,57												27,5	0,00		
15 a 16/2004	2		Bloque rodante con encimera rf 3A-571/3A-550 41X55X57	05/05/2004	642	Mecux Oficinas SL	213,21	426,42	426,42	605 A	76,55	117,27	117,27	115,34												27,5	0,00		
22 a 23/2004	2		Sifón Dauphin ZA-670-220 siml piel 84S	30/03/2004	101	AB Oficinas SL	762,72	1.525,44	1.525,45	605 A	314,62	419,50	419,50	371,84												27,5	0,00		
34 a 44/2004	11		Mesa de trabajo con faldón, viga electrificaci3n y ala auxiliar	31/03/2004	480	Mecux Oficinas SL	489,95	5.389,45		605 A	1.111,57	1.482,10	1.482,10	1.482,10												27,5			
45 a 50/2004	6		Mesa de trabajo con faldón, forma derecha y viga electrificaci3n	31/03/2004	480	Mecux Oficinas SL	355,89	2.135,34		605 A	440,41	587,22	587,22	587,22												27,5			
51 a 56/2004	6		Mesa de trabajo con faldón, forma izquierda y viga de electrificaci3n	31/03/2004	480	Mecux Oficinas SL	355,89	2.135,34		605 A	440,41	587,22	587,22	587,22												27,5			
57 a 70/2004	14		Bloque rodante con encimera de un cajón y archivo rf 3A-10	31/03/2004	480	Mecux Oficinas SL	193,91	2.714,74		605 A	559,92	746,55	746,55	746,55												27,5			
71 a 82/2004	12		Bloque con encimera altura mesa dos cajones y un archivador	31/03/2004	480	Mecux Oficinas SL	284,69	3.416,28		605 A	704,61	939,48	939,48	939,48												27,5			
83 a 93/2004	11		Archivador para carpetas con guías telescópicas con cuatro ca	31/03/2004	480	Mecux Oficinas SL	318,84	3.507,24		605 A	723,37	964,49	964,49	964,49												27,5			
94 a 119/2004	26		Armario alto con puertas correderas cuatro estantes y encimera	31/03/2004	480	Mecux Oficinas SL	344,54	8.958,04		605 A	1.847,60	2.463,46	2.463,46	1.528,87															



Nº INVEN	nº	B	DESCRIPCION	FECHA ADQUIS	Nº FRA	EMPRESA	IMPORTE (IVA I)		FRA.	Con-cepto	Amort. 2004	Amort. 2005	Amort. 2006	Amort. 2007	Amort. 2008	Amort. 2009	Amort. 2010	Amort. 2011	Amort. 2012	Amort. 2013	Amort. 2014	Amort. 2015	Amort. 2016	Amort. 2017	Coef %	V.N.C	
168/2004	1		Mesa de Juntas (Ref. C23)	15/04/2004	04/00175	Ofita Conecta SL	607,07	607,07		605 A	118,25	166,94	166,94	166,94											27,5		
169 a 173/2004	5		Armario alto (Ref C642-17)	15/04/2004	04/00175	Ofita Conecta SL	679,46	3.397,30		605 A	661,77	934,26	934,26	934,26											27,5		
174 a 213/2004	40		Sillón confidente BROKER (Ref EDEO/20)	15/04/2004	04/00175	Ofita Conecta SL	303,97	12.158,80		605 A	2.368,43	3.343,67	3.343,67	2.668,41											27,5		
214 a 217/2004	4		Sillón respaldo alto con cabezal (Ref EDEO/20)	15/04/2004	04/00175	Ofita Conecta SL	452,53	1.810,12		605 A	352,60	497,78	497,78	497,78											27,5		
218 a 243/2004	26		Silla operativa XERA (Ref 501)	15/04/2004	04/00175	Ofita Conecta SL	190,82	4.961,32	32.190,21	605 A	1.004,32	1.364,36	1.364,36	1.364,36											27,5	0,00	
284 a 287/2004	4		Mesa trabajo con faldón (x180x80)	08/04/2004	91045470	El Corte Inglés SA	380,06	1.570,24		605 A	304,26	418,07	418,07	418,07											27,5		
288 a 291/2004	4		Bloque rodante con cajón y archivo	08/04/2004	91045470	El Corte Inglés SA	266,83	1.067,32		605 A	213,61	293,51	293,51	293,51											27,5		
292 a 295/2004	4		Ala auxiliar con faldón	08/04/2004	91045470	El Corte Inglés SA	209,36	837,44		605 A	167,60	230,30	230,30	230,30											27,5		
296 a 299/2004	4		Mesa reuniones con pie cubo	08/04/2004	91045470	El Corte Inglés SA	458,23	1.832,92		605 A	366,84	504,05	504,05	504,05											27,5		
300 a 308/2004	9		Armario diáfano-puertas bajas	08/04/2004	91045470	El Corte Inglés SA	533,72	4.803,48		605 A	961,36	1.320,96	1.320,96	1.054,94											27,5		
309 a 322/2004	14		Perchero pie 8 colgadores	08/04/2004	91045470	El Corte Inglés SA	37,19	520,66	10.582,06	605 A	104,20	143,18	143,18	143,18											27,5	0,00	
323 a 336/2004	14	-14	Difusores aire acondicionado marca TROX ADLR-Q	01/04/2004	4045	Zareca SL	486,14	6.805,91	6.805,91	605 A	2.058,79	2.470,55	2.276,58												36,3	0,00	
337 a 338/2004	2		Mesa rectangular modular (Q-T-126ME)	31/05/2004	04/00235	Oficia Conecta SL	170,16	340,32	340,32	605 A	54,59	93,59	93,59	93,59	4,96										27,5	0,00	
339/2004	1		Sillón respaldo alto con cabezal (ED50/21-S/TR)	18/05/2004	04/00219	Oficia Conecta SL	468,64	468,64		605 A	79,47	128,88	128,88	128,88											27,5	0,00	
340/2004	1		Buck con ruedas (Ref. e40)	18/05/2004	04/00219	Oficia Conecta SL	382,59	382,59	851,23	605 A	64,88	105,21	105,21	105,21	4,61										27,5	0,00	
342 a 346/2004	5		Mesa centro 55x55 mod. IVB51/6	21/05/2004	40335	Lara Belsue SA	109,99	549,95	549,96	605 A	92,00	151,24	151,24	151,24	4,25										27,5	0,00	
347/2004	1		Cizalla de cuchilla basculante DAHLE 561	31/05/2004	104118	Antalis Office Supp	221,88	221,88	221,88	605 A	46,98	80,54	80,54	13,81											36,3	0,00	
348/2004	1	-1	Cortinas lamas verticales de 89 e instalación	18/05/2004	91061640	El Corte Inglés SA	3.913,72	3.913,72	3.913,72	605 A	663,70	1.076,27	1.076,27	1.076,27	21,20										27,5	0,00	
349/2004(NULO)	1		Carro transporte (ANULADO PASA A CAP. II)	03/06/2004	91069880	El Corte Inglés SA	0,00	0,00	0,00	605 A	0,00															0,00	
350 a 357/2004	8		Resposapijes graduables madera y goma mod. 25361/IMS	14/05/2004	91060145	El Corte Inglés SA	40,26	322,08	322,08	605 A	55,60	88,57	88,57	88,57	0,76										27,5	0,00	
358/2004	1		Tablón anuncios de corcho mod 760/02	04/06/2004	557/2004	Multiesitilo SL	73,32	73,32	73,32	605 A	11,54	20,16	20,16	20,16	1,29										27,5	0,00	
359/2004	1		Termo eléctrico de 30 lts.	31/05/2004	A000542/04	Laguna Urriens SA	215,99	215,99	215,99	605 A	16,63	28,51	28,51	28,51	28,51	28,51	28,51	28,29							13,2	0,00	
403 a 405/2004	1		Esanterias ranurado a pie doble	05/08/2004	4752	Perfonis SL	630,82	630,82	630,82	605 A	52,04	83,27	83,27	83,27	83,27	83,27	83,27	79,17							13,2	0,00	
404 a 405/2004	2		Mesas de trabajo con faldón 180x180 y ala auxiliar	23/07/2004	91093545	El Corte Inglés SA	604,54	1.209,08		605 A	145,01	332,50	332,50	332,50											27,5		
406 a 407/2004	2		Bloques rodantes un cajón y arch	23/07/2004	91093545	El Corte Inglés SA	273,70	547,40		605 A	65,65	150,54	150,54	150,54											27,5		
408 a 409/2004	2		Armarios diáfanos puertas bajas	24/07/2004	91093545	El Corte Inglés SA	547,40	1.094,80	2.851,28	605 A	130,46	301,07	301,07	301,07	157,85										27,5	0,00	
411/2004	1		GPS 76 Blanco Garmin	26/08/2004	CE-2004-284	Track-Globe SLU	361,92	361,92	361,92	605 A	45,25	131,38	131,38	53,91											36,3	0,00	
412/2004	1		Silla operativa XERA Ref. 501, gratoria	28/09/2004	354	Ofita Conecta SL	832,47	832,47	832,47	605 A	58,50	228,93	228,93	228,93	87,18										27,5	0,00	
423/2004	1		Mesa con faldón ref. 3AX-163 D/AF-160 Athena Vives	05/10/2004	O1321	Mecux Oficinas SL	401,22	401,22		605 A	76,05	110,34	110,34	110,34											27,5		
424/2004	1		Mesa con faldón ref. 3AX-163 I/AF-160 Athena Vives	05/10/2004	O1321	Mecux Oficinas SL	401,22	401,22		605 A	28,20	110,34	110,34	110,34											27,5		
425/2004	1		Mesa con faldón ref. 3A-1800/3AF-180 Athena Vives	05/10/2004	O1321	Mecux Oficinas SL	319,58	319,58		605 A	20,75	87,88	87,88	87,88											27,5		
426/2004	1		Mesa con faldón ref. 3A-1600/3AF-160 Athena Vives	05/10/2004	O1321	Mecux Oficinas SL	317,21	317,21		605 A	20,60	87,23	87,23	87,23											27,5		
427a 428/2004	2		Bloques 2 cajones y archivo rf. 3A-643/3A-641 Ath Vi	05/10/2004	O1321	Mecux Oficinas SL	282,09	564,18		605 A	36,63	155,15	155,15	155,15											27,5		
429 a 430/2004	2		Bloques de cajón y archivo rf. 3A-572/3A-550 Athena Vives	05/10/2004	O1321	Mecux Oficinas SL	191,90	383,80	2.387,21	605 A	24,92	105,55	105,55	105,55	260,61										27,5	0,00	
433/2004	1		Mobiliario de oficina y complementario	15/10/2004	974/2004	Multiesitilo SL	5.014,46	5.014,46	5.014,46	605 A	287,29	1.378,98	1.378,98	1.378,98	590,24										27,5	0,00	
434 a 435/2004	2	-2	Difusores aire acondicionado marca TROX ADLR-Q-A	02/11/2004	Q4204	Zareca SL	283,49	566,98	566,98	605 A	33,16	205,81	205,81	122,19											36,3	0,00	
436/2004	1		CD Casette radio marca DAWOO	15/10/2004	8608	Alpadi SA	75,80	75,80	75,80	605 A	4,34	20,85	20,85	20,85	8,92										27,5	0,00	
437 a 438/2004	2		Mesas con faldón ref. 3A-1600/3AF-160 Athena Vives	23/11/2004	O1645	Mecux Oficinas SL	317,21	634,42		605 A	17,93	174,47	174,47	174,47											27,5		
439 a 440/2004	2		Alas auxiliares para mesa re. 3A-1071-3AF-160	23/11/2004	O1645	Mecux Oficinas SL	208,12	416,24		605 A	11,76	114,47	114,47	114,47											27,5		
441 a 442/2004	2		Bloques rodantes un cajón y arch ref. 3A-572/3A-550	23/11/2004	O1645	Mecux Oficinas SL	191,90	383,80	1.434,46	605 A	10,85	105,55	105,55	105,55	210,49										27,5	0,00	
443/2004	1		Microondas LG MS-1924 W	12/11/2004	O91135611	El Corte Inglés SA	59,00	59,00		605 A	2,16	16,23	16,23	24,39											27,5		
444/2004	1	-1	Frigorífico INDESIT 121 litros	12/11/2004	O91135611	El Corte Inglés SA	200,00	200,00	259,00	605 A	7,33	55,00	55,00	46,84	35,83										27,5	0,00	
446 a 453/2004	8		Sillón dirección tapiz. Búfalo 105 ref. R151HOAL-Blues	26/11/2004	O2057	Castilla Instalación	552,00	4.416,00	4.415,98	605 A	114,69	1.214,40	1.214,40	1.214,40	658,09										27,5	0,00	
533/2004	1		Ala auxiliar para mesa con faldón ref. 3A-1071-AF-100 Ather	14/12/2004	O1783	Mecux Oficinas SL	208,12	208,12	208,12	605 A	2,54	57,23	57,23	57,23	33,88										27,5	0,00	
534 a 537/2004	4		Mesas de trabajo con faldón ref. 3R-1800/3RF-160 Thor Vives	14/12/2004	O1784	Mecux Oficinas SL	306,80	1.227,20		605 A	15,00	337,48	337,48	337,48											27,5		
538 a 542/2004	5		Alas auxiliares para mesa re. 3R-1071-3RF-80 Thor Vives	14/12/2004	O1784	Mecux Oficinas SL	199,80	999,00		605 A	12,21	274,73	274,73	274,73											27,5		
543 a 545/2004	3		Mesas de trabajo con faldón forma derecha rf. 3RX-163 D/3R	14/12/2004	O1784	Mecux Oficinas SL	385,17	1.155,51		605 A	14,12	317,77	317,77	317,77											27,5		
546 a 548/2004	3		Mesas de trabajo con faldón forma derecha rf. 3RX-163 D/3R	14/12/2004	O1784	Mecux Oficinas SL	385,17	1.155,51		605 A	14,12	317,77	317,77	317,77											27,5		
549 a 554/2004	6		Bloques altura de mesa con 2 cajones archivo rf. 3R9-643/3R	14/12/2004	O1784	Mecux Oficinas SL	270,81	1.624,86		605 A	19,86	446,84	446,84	446,84											27,5		
555/2004	1		Mesa de trabajo con faldón rf. 3R-1600/3RF-140 Thor Vives	14/12/2004	O1784	Mecux Oficinas SL	304,48	304,48		605 A	3,72	83,73	83,73	83,73											27,5		
556 a 560/2004	5		Bloques rodantes de cajón y archivo rf. 3RP-562/3R-550 Tho	14/12/2004	O1784	Mecux Oficinas SL	184,22	921,10		605 A	11,26	253,30	253,30	253,30											27,5		
561 a 573/2004	13		Armarios altos con puertas correderas de persiana rf. 1HR-18	14/12/2004	O1784	Mecux Oficinas SL	409,70	5.326,10		605 A	65,10	1.464,68	1.464,68	1.464,68											27,5		
574 a 579/2004	6		Armarios altos con puertas correderas de persiana rf.																								



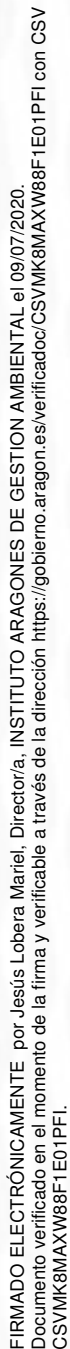
Nº INVEN	nº	B	DESCRIPCION	FECHA ADQUIS	Nº FRA	EMPRESA	IMPORTE (IVA I)		FRA.	Con-cepto	Amort. 2004	Amort. 2005	Amort. 2006	Amort. 2007	Amort. 2008	Amort. 2009	Amort. 2010	Amort. 2011	Amort. 2012	Amort. 2013	Amort. 2014	Amort. 2015	Amort. 2016	Amort. 2017	Coef %	V.N.C		
624/2004	1		Mesa de centro, encimera madera haya natural de 100x50x40	15/12/2004	A1001481	Imagen 44 Mobiliari	211,93	211,93	6.336,24	605 A	2,43	58,28	58,28	58,28	1.036,24											27,5	0,00	
626/2004	1	-1	Integración en la Raci del Inaga	19/12/2004	8L4CA800057	Telefónica de Españ	4.861,07	4.861,07	4.861,07	605 A	19,61	641,66	641,66	641,66	641,66	641,66	641,66	641,66	641,66	349,84							13,2	0,00
627/2004	1	-1	Integración Edificio Inaga Zaragoza en la Raci	02/07/2004	8G4CA800018	Telefónica de Españ	9.735,39	9.735,39	9.735,39	605 A	617,55	2.677,23	2.677,23	2.677,23	1.086,15												13,2	0,00
628/2004	1		Ampliación sistema Hipaath 4500 en edifi. Cervantes de Hue	26/08/2004	8H4CA800045	Telefónica de Españ	21.739,73	21.739,73	21.739,73	605 A	988,43	5.978,43	5.978,43	5.978,43	2.816,02												13,2	0,00
630 a 640/2004	11		Silla operativa mecanismo sicro, respaldo alto con brazos base	16/12/2004	P-51711	Ofita Conecta SL	203,96	2.243,56		605 A	23,99	616,98	616,98	616,98													27,5	
641 a 662/2004	22		Sillón confidente respaldo normal con brazos, base de patin en	16/12/2004	P-51711	Ofita Conecta SL	149,13	3.280,86		605 A	35,09	902,24	902,24	902,24													27,5	
663/2004	1		Sillón de trabajo de medi dirección , respaldo alto regulable co	16/12/2004	P-51711	Ofita Conecta SL	370,37	370,37		605 A	3,96	101,85	101,85	101,85													27,5	
664 a 669/2004	6		Sillón confidente con brazos, base patin a cuatro patas	16/12/2004	P-51711	Ofita Conecta SL	202,72	1.216,32		605 A	13,01	334,49	334,49	334,49													27,5	
670 a 675/2004	6		Mesa rectangular en dúrtier, dotada de 4 apoyos en tubo de ac	16/12/2004	P-51711	Ofita Conecta SL	233,69	1.402,14		605 A	15,00	385,59	385,59	385,59													27,5	
676 a 677/2004	2		Mesa rectangular en dúrtier, dotada de 4 apoyos en tubo de ac	16/12/2004	P-51711	Ofita Conecta SL	190,09	380,18	8.893,43	605 A	4,07	104,55	104,55	104,55	1.461,24												27,5	0,00
678/2004	1		Silla operativa, mecanismo sicro respaldo alto con brazos	16/12/2004	O24000439	Ofita Conecta SL	208,12	208,12	208,12	605 A	2,23	57,23	57,23	57,23	34,20												27,5	0,00
679/2004	1		Sillón broker sicro respaldo alto con cabezal aluminio	16/12/2004	O24000440	Ofita Conecta SL	529,89	529,89	529,89	605 A	5,67	145,72	145,72	145,72	87,06												27,5	0,00
2/2004	1	-1	Ordenador portátil SCND4070G2C	15/04/2004	40101186	Instrumentación y C	1.838,60	1.838,60	1.838,60	606 A	214,89	303,37	303,37	303,37	303,37	303,37	106,87										16,5	0,00
10 a 11/2004	2	-1	Escaner-HP 5550C C9919A	19/04/2004	82030	R.P.B. Ruprablas SL	382,00	764,00	764,00	606 A	87,89	126,06	126,06	126,06	126,06	126,06	45,81										16,5	0,00
12/2004	1	-1	Impresora Laser HP 2300D Q2474A N° CNC6K55798	29/04/2004	82227	R.P.B. Ruprablas SL	733,00	733,00	733,00	606 A	80,97	120,95	120,95	120,95	120,95	120,95	47,31										16,5	0,00
13/2004	1	-1	Fax L295 N° JIRO7394	14/04/2004	9884	Sistemas Integrales	732,03	732,03	732,03	606 A	85,89	120,78	120,78	120,78	120,78	120,78	42,21										16,5	0,00
14/2004	1		Fax L295 n° JIRO7347 (Teruel)	21/04/2004	41757	Equipos de Ofic. de	732,03	732,03	732,03	606 A	83,54	120,78	120,78	120,78	120,78	120,78	44,56										16,5	0,00
18 a 19/2004	2		Grabadora LG 52X24X52 OEM	31/03/2004	519	Random Centro de f	48,00	96,00	96,00	606 A	11,88	15,84	15,84	15,84	15,84	15,84	4,92										16,5	0,00
33/2004	1	-1	Adquisición e instalación 5 SAI Ondine 3000V Inaga Zaragoza	12/04/2004	92227	Servicios ZHT 2000	11.734,48	11.734,48	11.734,48	606 A	1.387,60	1.936,19	1.936,19	1.936,19	1.936,19	1.936,19	665,93										16,5	0,00
244 a 269/2004**	26	-26	Equipo informático (excluido monitor) HP Compaq CMT	26/04/2004	618/518	Random Centro de f	962,54	25.026,04	25.026,16	606 A	275,29	4.129,30	4.129,30	4.129,30	4.129,30	4.129,30	4.104,39										16,5	0,00
270/2004	1	-1	Auditoría de seguridad informática	15/04/2004	V04-1850	IA Soft Aragón SL	10.043,99	10.043,99	10.043,99	606 A	10.043,99							100										
271/2004**	1	-1	Fotocopiadora digital Lainer LD035 J7942600298	30/04/2004	82267	R.P.B. Ruprablas SL	8.801,87	8.801,87	8.801,87	606 A	968,21	1.452,31	1.452,31	1.452,31	1.452,31	1.452,31	572,12										16,5	0,00
272 a 274/2004	3	-1	Impresoras HP-8150N A3 C4266A	30/04/2004	82269	R.P.B. Ruprablas SL	2.588,00	7.764,00		606 A	854,04	1.281,06	1.281,06	1.281,06													16,5	
275/2004	1	-1	Impresora HP láser 8150DN C4267A A3	30/04/2004	82269	R.P.B. Ruprablas SL	3.082,99	3.082,99	10.846,99	606 A	339,13	508,69	508,69	508,69	1.789,75	1.789,75	705,05										16,5	0,00
276 a 280/2004	5	-2	Impresoras HP2300DN Q2475A (baja 1 2019)	21/04/2004	82094	R.P.B. Ruprablas SL	1.098,00	5.490,00	5.490,00	606 A	626,55	905,85	905,85	905,85	905,85	905,85	334,20										16,5	0,00
281/2004	1	-1	Fotocopiadora digital Lainer LD035 L1343260246 J6046202	30/04/2004	82266	R.P.B. Ruprablas SL	6.694,57	6.694,57	6.694,57	606 A	736,40	1.104,60	1.104,60	1.104,60	1.104,60	1.104,60	435,15										16,5	0,00
282/2004	1	-1	Impresora HP color 5500N C7131A n° JPKF000432	19/04/2004	82031	R.P.B. Ruprablas SL	3.677,03	3.677,03	3.677,03	606 A	423,01	606,71	606,71	606,71	606,71	606,71	220,47										16,5	0,00
360 a 363/2004	4	-1	Equipos informáticos CQ EVO D530 CMT PIV 3.0 512/40	31/08/2004	1213	Random Centro de f	1.138,28	4.553,12	4.553,14	606 A	250,42	751,26	751,26	751,26	751,26	751,26	546,39										16,5	0,00
364 a 391/2004	28	-28	Equipos informáticos TFT 17 pul Hewlett Packard L1730	27/07/2004	1142	Random Centro de f	395,00	11.060,00	11.060,00	606 A	775,58	1.824,90	1.824,90	1.824,90	1.824,90	1.824,90	1.159,92										16,5	0,00
392 a 399/2004	8	-4	Equipos informáticos CQ EVO D530 CMT PIV 3.0 512/40	30/07/2004	1145	Random Centro de f	1.138,50	9.108,00	9.108,00	606 A	626,18	1.502,82	1.502,82	1.502,82	1.502,82	1.502,82	967,73										16,5	0,00
413/2004	1		Herramienta Gestor de Usuarios para INAGA	29/09/2004	9.10.4	Aragonesa de Servic	2.150,87	2.150,87	2.150,87	606 A	2.150,87							100										
414 a 421/2004	8	-8	Procesadores Intel Pentium marca Hewlett Packard D5307	19/10/2004	O1439	Random Centro de f	1.138,28	9.106,24	9.106,28	606 A	296,33	1.502,53	1.502,53	1.502,53	1.502,53	1.502,53	1.297,30										16,5	0,00
422/2004	1	-1	Procesador acer 7600 T c-TFT	30/09/2004	O1370	Random Centro de f	1.294,29	1.294,29	1.294,29	606 A	53,39	213,56	213,56	213,56	213,56	213,56	173,11										16,5	0,00
431/2004	1	-1	Fotocopiadora LD135 J6036405636	30/09/2004	85064	R.P.B. Ruprablas SL	1.758,24	1.758,24	1.758,24	606 A	72,53	290,11	290,11	290,11	290,11	290,11	235,16										16,5	0,00
432/2004	1		Impresora inyección tinta B/N color HEWLETT PACKARD	31/10/2004	240O3397	Computer Zaragoza	489,21	489,21	489,21	606 A	13,45	80,72	80,72	80,72	80,72	80,72	72,16										16,5	0,00
445/2004	1	-1	Procesador Intel Pentium marca Hewlett Packard	29/11/2004	O1685	Random Centro de f	1.138,28	1.138,28	1.138,28	606 A	16,17	187,82	187,82	187,82	187,82	187,82	183,03										16,5	0,00
596/2004	1		2 Pistolas metrologie MS9570-W (H. y T.)	22/12/2004	O87018	Ruprablas SL	406,00	406,00	406,00	606 A	1,49	66,99	66,99	66,99	66,99	66,99	69,56										16,5	0,00
600/2004	1		Impresora inyección tinta B/N color HEWLETT PACKARD	31/10/2004	O24008738	Computer Huesca S	489,21	489,21	489,21	606 A	13,45	80,72	80,72	80,72	80,72	80,72	72,16										16,5	0,00
601/2004**	1	-1	Copiadora impresora escáner láser digital Lanier LD035 (Teru	16/12/2004	O4001751	Copiadoras Digitale	8.600,00	8.600,00	8.600,00	606 A	55,18	1.419,00	1.419,00	1.419,00	1.419,00	1.419,00	1.449,82										16,5	0,00
602/2004	1		Expediente I-40041. A.T. Elab aplic. Informática gestión regi	21/12/2004	O204.120	Software Grupo V S	29.000,00	29.000,00	29.000,00	606 A	119,63	4.785,00	4.785,00	4.785,00	4.785,00	4.785,00	170,38										16,5	0,00
604/2004	1		Expediente I-40034 elab. Aplic informática gest tasas Inaga	20/12/2004	O2004/1212	Comex Integración S	29.700,00	29.700,00	29.700,00	606 A	136,13	4.900,50	4.900,50	4.900,50	4.900,50	4.900,50	160,88										16,5	0,00
605/2004	1		Pistola metrologie MS9520-W	22/12/2004	O87012	Ruprablas SL	203,00	203,00	203,00	606 A	0,74	33,50	33,50	33,50	33,50	33,50	1,29											

*** AMORTIZACIÓN COMPLETA EN 2017 AL SER UNA OBRA REALIZADA EN LOCAL PROPIEDAD DE DGA Y CONTABLEMENTE DEBERÍA HABERSE IMPUTADO EN EL EJERCICIO DE EJECUC

Baja de Inventario 2010	43.195,13	Amortizado
Baja de Inventario 2012	128.830,67	Amortizado
Baja de inventario 2013	6.134,00	Amortizado
Baja de inventario 2014	4.808,60	Amortizado
Baja de inventario 2016	7.890,01	Amortizado

BAJA DE INVENTARIO 2010 INMOVILIZADO MATERIAL CONCEPTO 606 Inversión 2004

Nº INVEN	nº		DESCRIPCION	FECHA ADQUIS
----------	----	--	-------------	--------------



Nº INVEN	nº	DESCRIPCION	FECHA ADQUIS	Nº FRA	EMPRESA	IMPORTE (IVA I)	TOT. FRA.	Concepto	Amort. 2004	Amort. 2005	Amort. 2006	Amort. 2007	Amort. 2008	Amort. 2009	Amort. 2010				Cof %	V.N.C	
244a 250/2004	7	Equipo informático (excluido monitor) HP Compaq CMT	26/04/2004	618/518	Random Centro de t	962,54	6.737,78	6.737,90	606 A	74,12	1.111,73	1.111,73	1.111,73	1.111,73	1.111,73	1.105,12				16,5	0,00
368 a 372/2004	5	Equipos informáticos TFT 17 pul Hewlett Packard L1730	27/07/2004	1143	Random Centro de t	395,00	1.975,00	1.975,00	606 A	138,50	325,88	325,88	325,88	325,88	325,88	207,13				16,5	0,00
360 a 363/2004	4	Equipos informáticos Q EVO D530 CMT PIV 3.0 S12/40	31/08/2004	1213	Random Centro de t	1.138,28	4.553,12	4.553,14	606 A	250,42	751,26	751,26	751,26	751,26	751,26	546,39				16,5	0,00
445/2004	1	Procesador Intel Pentium marca Hewlett Packard	29/11/2004	O1685	Random Centro de t	1.138,28	1.138,28	1.138,28	606 A	16,17	187,82	187,82	187,82	187,82	187,82	183,03				16,5	0,00
422/2004	1	Procesador acer T E - TFT	30/09/2004	O1370	Random Centro de t	1.294,29	1.294,29	1.294,29	606 A	53,39	213,56	213,56	213,56	213,56	213,56	173,11				16,5	0,00
281/2004**	1	Fotocopiadora digital Lainer LD035 L1343260246 16046202	30/04/2004	82266	R.P.B. Ruprablas SL	6.694,57	6.694,57	6.694,57	606 A	736,40	1.104,60	1.104,60	1.104,60	1.104,60	1.104,60	435,15				16,5	0,00
431/2004**	1	Fotocopiadora LD135 J603640566	30/09/2004	85064	R.P.B. Ruprablas SL	1.758,24	1.758,24	1.758,24	606 A	72,53	290,11	290,11	290,11	290,11	290,11	235,16				16,5	0,00
444/2004*	1	Frigorífico INDESTIT 121 litros	12/11/2004	O91135611	El Corte Inglés SA	200,00	200,00	200,00	605 A	7,33	55,00	55,00	46,84	35,83		27,5				27,5	0,00
402/2004*	1	Cámara digital de fotografía de CCD 1.8 marca HP	18/08/2004	5290	Masosa Oficinas SL	359,00	359,00	359,00	603 A	47,78	130,32	130,32	50,58							36,3	0,00
						24.710,28	24.710,42		1.396,64	4.170,28	4.170,28	4.082,38	4.020,79	3.984,96	2.885,08						0,00

BAJA DE INVENTARIO 2012 INMOVILIZADO MATERIAL POR TRASLADO OFICINAS A EXPO Inversión 2004

Nº INVEN	nº	DESCRIPCION	FECHA ADQUIS	Nº FRA	EMPRESA	IMPORTE (IVA I)	TOT. FRA.	Concepto	Amort. 2004	Amort. 2005	Amort. 2006	Amort. 2007	Amort. 2008	Amort. 2009	Amort. 2010	Amort. 2011	Amort. 2012				Cof %	V.N.C	
24 a 28/2004	5	Detector óptico de humos, Cerberus AlgoRex	19/04/2004	29/2004	Debus 21 SL	161,24	806,20	603 A	204,04	292,65	309,51										36,3	0,00	
29 a 30/2004	2	Sirena de alarma	19/04/2004	29/2004	Debus 21 SL	120,97	241,94	1.048,15	61,23	87,82	92,89										36,3	0,00	
31/2004	1	Tabiques homologados serie U902 INAGA Zaragoza	14/04/2004	180	Muebles Monovelta	22.684,51	22.684,51	22.684,51	603 A	2.129,32	2.994,36	2.994,36	2.994,36	2.994,36	2.994,36	2.994,36	2.589,06				13,2	0,00	
32/2004	1	Instalación eléctrica INAGA Zaragoza	12/04/2004	81832	R.P.B. Ruprabals SL	11.979,32	11.979,32	11.979,32	603 A	1.133,24	1.581,27	1.581,27	1.581,27	1.581,27	1.581,27	1.581,27	1.358,45				13,2	0,00	
33/2004	1	Adquisición e instalación S SAI Ondine 3000V Inaga Zaragoza	12/04/2004	92227	Servicios ZHT 2000	11.734,48	11.734,48	11.734,48	606 A	1.387,60	1.936,19	1.936,19	1.936,19	1.936,19	1.936,19	1.665,93					16,5	0,00	
2/0/2004	1	Auditoría de seguridad informática	15/04/2004	V04-1850	Ia Soft Aragón SL	10.043,99	10.043,99	10.043,99	606 A	10.043,99											100	0,00	
323 a 336/2004	14	Diffusores aire acondicionado marca TROX ADLR-Q	01/04/2004	4045	Zareca SL	486,14	6.805,91	6.805,91	605 A	2.058,79	2.470,55	2.276,58									36,3	0,00	
348/2004	1	Cortinas lamas verticales de 89 e instalación	18/05/2004	91061640	EI Corte Inglés SA	3.913,72	3.913,72	3.913,72	605 A	663,70	1.076,27	1.076,27	1.076,27		21,20						27,5	0,00	
410/2004	1	Tabiques homologados serie U902 INAGA Zaragoza	14/04/2004	181	Muebles Monovelta	1.042,41	1.042,41	1.042,41	603 A	97,85	137,60	137,60	137,60	137,60	137,60	118,97					13,2	0,00	
434 a 435/2004	2	Diffusores aire acondicionado marca TROX ADLR-Q-A	02/11/2004	Q4204	Zareca SL	283,49	566,98	566,98	605 A	33,16	205,81	205,81	122,19								36,3	0,00	
626/2004	1	Integración en la Raci del Inaga	19/12/2004	8LCA800057	Telefónica de Españ	4.861,07	4.861,07	4.861,07	605 A	19,61	641,66	641,66	641,66	641,66	641,66	641,66	349,84				13,2	0,00	
627/2004	1	Integración Edificio Inaga Zaragoza en la Raci	02/07/2004	8GCA800018	Telefónica de Españ	9.735,39	9.735,39	9.735,39	605 A	617,55	2.677,23	2.677,23	2.677,23	1.086,15							13,2	0,00	
679/2004	1	Sistema Access Point 3500 edificio Inaga (Zaragoza)	25/10/2004	8HJCA800142	Telefónica de Españ	19.660,24	19.660,24	19.660,24	602 A	468,57	2.595,15	2.595,15	2.595,15	2.595,15	2.595,15	2.595,15	1.025,61				13,2	0,00	
681/2004	1	Traslado despacho dirección Inaga Zaragoza	03/06/2004	Q4/00199	Oñita Conecta SL	44,08	44,08	44,08	22001 A	7,98	12,12	12,12	11,86								27,5	0,00	
									104.120,25	18.926,63	16.708,69	16.536,64	13.773,78	10.993,57	9.886,23	8.615,97	7.303,29	1.375,45				0,00	

N° INVEN	n°		DESCRIPCION	FECHA ADQUIS	N° FRA	EMPRESA	IMPORTE (IVA I)	TOT. FRA.	Concepto	Amort. 2004	Amort. 2005	Amort. 2006	Amort. 2007	Amort. 2008	Amort. 2009	Amort. 2010	Cof %	V.N.C
364 a 367/2004	4		Equipos informáticos TPT 17 pul Hewlett Packard L1730	27/07/2004	1142	Random Centro de d	395,00	1.580,00	606 A	110,80	260,70	260,70	260,70	260,70	260,70	165,70	16,5	0,00
392 a 395/2004	4		Equipos informáticos CQ EVO D530 CMT PTV 3.0 512/40	30/07/2004	1145	Random Centro de d	1.138,50	4.554,00	606 A	313,09	751,41	751,41	751,41	751,41	751,41	483,86	16,5	0,00
								6.134,00		423,89	1.012,11	1.012,11	1.012,11	1.012,11	1.012,11	649,56		0,00

N° INVEN	n°	DESCRIPCION	FECHA ADQUIS.	N° FRA	EMPRESA	IMPORTE (IVA I)	TOT. FRA.	Concepto	Amort. 2004	Amort. 2005	Amort. 2006	Amort. 2007	Amort. 2008	Amort. 2009	Amort. 2010						Cof %	V.N.C.
2/2004	1	Ordenador portátil SCND4070G2C	15/04/2004	40101186	Instrumentación y C	1.838,60	1.838,60	606 A	214,89	303,37	303,37	303,37	303,37	303,37	106,87						16,5	0,00
10/2004	1	Escaner HP 5550C J9919A	19/04/2004	82030	R.P.B. Ruprabhas SL	382,00	382,00	606 A	43,95	63,03	63,03	63,03	63,03	63,03	22,90						16,5	0,00
272/2004	1	Impresora HP-8150N A3 C4266A	30/04/2004	82269	R.P.B. Ruprabhas SL	2.588,00	2.588,00	606 A	284,68	427,02	427,02	427,02	427,02	427,02	168,22						16,5	0,00
							4.808,60		543,51	793,42	793,42	793,42	793,42	793,42	297,99							0,00

[illegible]

**INVENTARIO 2017 INMOVILIZADO MATERIAL CONCEPTO 22001 Inversión 2005**[illegible]



INVENTARIO 2017 INMOVILIZADO MATERIAL CONCEPTO 602 Inversión 2005

Nº Inv.	Baja I.	Un	DESCRIPCIÓN	FEC. ADQU.	Nº FRA	EMPRESA	TOT. FRA.	ADO	% Am.	Amort.05	Amort.06	Amort.07	Amort.08	Amort.09	Amort.10	Amort.11	Amort.12	Amort.13	Amort.14	Amort.15	Amort.16	Amort.17	Valor Nto.C.
22/2005		1	Instalación eléctrica oficinas Inaga Huesca	22/04/2005	1088	Elec. Jesús Fe	4,785,86	50001412	8%	263,75	382,87	382,87	382,87	382,87	382,87	382,87	382,87	382,87	382,87	382,87	382,87	310,55	0,00
71/2005	Baja I.	1	Modificación de instalación renovación aire por ampliación oficin	19/10/2005	5195	Zareca, S. L.	885,36	50003336	12%	20,95	106,24	106,24	106,24	106,24	106,24	106,24	106,24						
TOTAL							5,671,22			284,71	489,11	489,11	489,11	489,11	489,11	489,11	489,11	382,87	382,87	382,87	382,87	310,55	0,00
Baja Inventario 2012																		885,36	pérdida			120,71	

BAJA DE INVENTARIO 2012 INMOVILIZADO MATERIAL (concepto 602) POR TRASLADO OFICINAS A EXPO Inversión 2005

Nº Inventario	Un	DESCRIPCIÓN	FEC. ADQU.	Nº FRA	EMPRESA	TOT. FRA.	ADO	% Am.	Amort.05	Amort.06	Amort.07	Amort.08	Amort.09	Amort.10	Amort.11	Amort.12	Valor Nto.C.		
71/2005		1	Modificación de instalación renovación aire por ampliación oficina	19/10/2005	5195	ZARECA, S. L.	885,36	50003336	12%	20,95	106,24	106,24	106,24	106,24	106,24	106,24		120,71	
TOTAL						885,36			20,95	106,24	106,24	106,24	106,24	106,24	106,24	106,24		120,71	

TOTAL BAJA DE INVENTARIO 2012 INMOVILIZADO MATERIAL POR TRASLADO OFICINAS A EXPO Inversión 2005

Nº INVENTARIO	Nº DESCRIPCION	FEC. ADQU.	Nº FRA	EMPRESA	Importe	Amortizado	Pérdida
71/2005	1 Modificación de instalación renovación aire por ampliación oficin	19/10/2005	5195	Zareca, S. L.	885,36	764,65	120,71
1/2005	1 Instalación informática módulo cisco GIGASTACK	19/02/2005	101920	Ruprablas SL	7.471,36	7.471,36	0,00
72/2005	1 Cableado informático por ampl of. Inaga Zaragoza	13/10/2005	113475	Ruprablas SL	6.529,08	6.529,08	0,00
93/2005	1 Puerta plegable de lamas de PVC Inaga Zaragoza	18/11/2005	203/200	Muestro, S.	4.369,33	3.109,51	1.259,82
TOTAL					19,255,13	17,874,60	1,380,53

**



INVENTARIO 2017 INMOVILIZADO MATERIAL CONCEPTO 603 Inversión 2005

Nº INV.	Baja I.	UN	DESCRIPCION	FECHA	Nº FRA	EMPRESA	TOTAL	TOT. FRA.	ADO	% AM	Amort.05	Amort.06	Amort.07	Amort.08	Amort.09	Amort.10	Amort.11	Amort.12	Amort.13	Amort.14	Amort.15	Amort.16	Amort.17	VNC		
18/2005		1	Licencia obras delegación Inaga Teruel	26/04/2005	156291	Ayuntamiento Teruel	1.730,29	1.730,29	50001218	2%	23,46	34,61	34,61	34,61	34,61	34,61	34,61	34,61	34,61	34,61	34,61	34,61	1.326,17	0,00	***	
30/2005		1	Puerta enrollable aluminio oficina Inaga Huesca	20/05/2005	A/468	Modutec Forma Utilidad	2.868,10	2.868,10	50002628	2%	35,05	57,36	57,36	57,36	57,36	57,36	57,36	57,36	57,36	57,36	57,36	57,36	2.202,06	0,00	****	
76/2005		1	Obra remodelación ofic deleg Inaga Teruel. Exp	28/09/2005	C/NPR-500.	Color 77. S. A.	6.107,25	6.107,25	50003466	2%	31,21	122,15	122,15	122,15	122,15	122,15	122,15	122,15	122,15	122,15	122,15	122,15	4.732,44	0,00	****	
93/2005	Baja I.	1	Puerta plegable de lamas de PVC Inaga Zarag	18/11/2005	1203/2005	Multiestilo. S. L.	4.369,33	4.369,33	50003804	10%	50,98	436,93	436,93	436,93	436,93	436,93	436,93	1.696,75							0,00	
97/2005		1	Obra remodelación ofic deleg Inaga Teruel. Exp	04/10/2005	C/NPR-500.	Color 77. S. A.	53.892,75	53.892,75	50003808	2%	257,49	1.077,86	1.077,86	1.077,86	1.077,86	1.077,86	1.077,86	1.077,86	1.077,86	1.077,86	1.077,86	1.077,86	41.778,83	0,00	***	
98/2005		1	Módulos de tabiquería distribución interior deleg	18/11/2005	A1000672	Imagen 44 Mobiliario Ofic	28.737,39	28.737,39	50003919	2%	67,05	574,75	574,75	574,75	574,75	574,75	574,75	574,75	574,75	574,75	574,75	574,75	22.348,11	0,00	***	
99 a 101/05		3	Expte. I-50045 Equipos aire acondic del. Inaga	21/11/2005	05/786	Integral del Clima. S.L.	29.928,00	29.928,00	50003807	12%	389,06	3.591,36	3.591,36	3.591,36	3.591,36	3.591,36	3.591,36	3.591,36	3.591,36	3.591,36	808,06				0,00	
134/2005		1	Estor enrollable oficinas Inaga Teruel	01/12/2005	A1000709	Imagen 44 Mobiliario Ofic	985,51	985,51	50004672	10%	7,94	98,55	98,55	98,55	98,55	98,55	98,55	98,55	98,55	98,55	90,61				0,00	
143 a 144/05		2	Garmin GPSMAP 76 CS	07/12/2005	CE-2005-11	Track Blobbe. S.L.U.	1.398,02	1.398,01	50004704	10%	8,93	139,80	139,80	139,80	139,80	139,80	139,80	139,80	139,80	139,80	130,87				0,00	
146/2005		1	Pintar rejas oficinas Inaga Teruel	22/11/2005	75/05	Antonio y Carlos Tartaj, S	1.252,80	1.252,80	50004741	2%	2,64	25,06	25,06	25,06	25,06	25,06	25,06	25,06	25,06	25,06	25,06	25,06	974,54	0,00	***	
147/2005		1	Sustitución falso techo oficinas Inaga Teruel	21/11/2005	1.001/05	Nova Color 2000. S.L.	8.236,00	8.236,00	50004742	2%	17,84	164,72	164,72	164,72	164,72	164,72	164,72	164,72	164,72	164,72	164,72	164,72	6.406,24	0,00	***	
150/2005	Baja I.	1	Cámara de fotos digital y material accesorio.	12/12/2005	57808	Equipos de Oficina de Te	442,18	442,18	50004911	10%	2,21	44,22	44,22	44,22	44,22	44,22	44,22	44,22	44,22	44,22	42,01			42,01	0,00	**
151/2005		1	Adquisición y colocación persianas oficinas Inag	14/12/2005	1320/2005	Multiestilo. S. L.	3.564,55	3.564,55	50004913	10%	15,84	356,46	356,46	356,46	356,46	356,46	356,46	356,46	356,46	356,46	340,61			340,61	0,00	**
152 a 155/05		4	Mesas multifunción de 72x48x87 Inaga Teruel	01/12/2005	A1000710	Imagen 44 Mobiliario Ofic	524		50004914																	
156 a 163/05		8	Reposapiés plastico negro Inaga Teruel	01/12/2005	A1000710	Imagen 44 Mobiliario Ofic	240		50004914																	
164 a 179/05		16	Armarios altos puertas persiana Inaga Teruel	01/12/2005	A1000710	Imagen 44 Mobiliario Ofic	7.196,64		50004914																	
180/2005		1	Armario alto con tres estantes Inaga Teruel	01/12/2005	A1000710	Imagen 44 Mobiliario Ofic	346,97	8.307,58	50004914	10%	66,92	830,76	830,76	830,76	830,76	830,76	830,76	830,76	830,76	830,76	763,83				0,00	
181/2005		1	Adecuación Instalación fontanería oficinas Inaga	15/11/2005	1.001/05	Habitania S.XXI. S.L.	2.900,00	2.900,00	50004915	12%	14,50	348,00	348,00	348,00	348,00	348,00	348,00	348,00	348,00	348,00	101,50				0,00	
182/2005		1	Equipos acondicionado remodelación oficina In	20/11/2005	88	Tabiquera Secca Andres-4	2.463,96	2.463,96	50004916	12%	8,21	295,68	295,68	295,68	295,68	295,68	295,68	295,68	295,68	90,35					0,00	
201/2005		1	Iluminación remodelación Inaga Teruel	21/11/2005	827	Instalaciones Eléctricas J	2.053,17	2.053,17	50004918	8%	4,11	164,25	164,25	164,25	164,25	164,25	164,25	164,25	164,25	164,25	164,25	164,25	242,27	0,00	***	
204/2005		1	Rotulación remodelación oficinas Inaga Teruel	15/12/2005	5000335	Barrera Moyuela, Oscar	609	609	50005005	10%	2,54	60,90	60,90	60,90	60,90	60,90	60,90	60,90	60,90	58,36					0,00	
205/2005		1	Colocación rejas seguridad oficinas Inaga Teruel	21/12/2005	A/299	Alkuberal. S. L.	6.866,20	6.866,20	50005006	2%	3,43	137,32	137,32	137,32	137,32	137,32	137,32	137,32	137,32	137,32	137,32	137,32	5.352,20	0,00	***	
207/2005		1	Dirección obra remodelación Inaga Teruel	22/11/2005	05/054	Vertice Gestión y Asist en	2.825,52	2.825,52	50005016	2%	1,26	56,51	56,51	56,51	56,51	56,51	56,51	56,51	56,51	56,51	56,51	56,51	2.202,65	0,00	***	
208/2005		1	Suministro sistemas telemáticos Inaga Teruel	14/12/2005	F0100	Javalambre Redes y Sist	7.412,63	7.412,63	50005193	33%	108,72	2.446,17	2.446,17	2.446,17	-34,59										0,00	**
TOTAL							176.950,26	176.950,22			1.119,41	11.063,40	11.063,40	11.063,40	8.582,64	8.617,23	8.617,23	9.877,05	8.180,30	4.945,18	3.840,87	2.797,20	87.182,90	0,00		
							Baja de Inventario 2012 4.369,33 pérdida 1.259,82																			
							Baja de Inventario 2016 442,18 Amortizado																			

BAJA DE INVENTARIO 2012 INMOVILIZADO MATERIAL POR TRASLADO OFICINAS A EXPO Inversión 2005

Nº INVENTARIO	UNI	DESCRIPCION	FECHA	Nº FRA	EMPRESA	TOTAL	TOT. FRA.	ADO	% AM	Amort.05	Amort.06	Amort.07	Amort.08	Amort.09	Amort.10	Amort.11	Amort.12	VNC
93/2005		1 Puerta plegable de lamas de PVC Inaga Zarag	18/11/2005	1203/2005	Multiestilo. S. L.	4.369,33	4.369,33	50003804	10%	50,98	436,93	436,93	436,93	436,93	436,93	436,93	436,93	1.259,82
TOTAL							4.369,33			50,98	436,93	436,93	436,93	436,93	436,93	436,93	436,93	1.259,82

TOTAL BAJA DE INVENTARIO 2012 INMOVILIZADO MATERIAL POR TRASLADO OFICINAS A EXPO Inversión 2005

Nº INVENTARIO	Nº DESCRIPCION	ECHA ADQUI	Nº FRA	EMPRESA	Importe	Amortizado	Pérdida
71/2005	1 Modificación de instalación renovación aire por	19/10/2005	5195	Zareca. S. L.	885,36	764,65	120,71
1/2005	1 Instalación informática módulo cisco GIGASTA	19/02/2005	101920	Ruprablas SL	7.471,36	7.471,36	0,00
72/2005	1 Cableado informático por ampl of. Inaga Zarag	13/10/2005	113475	Ruprablas SL	6.529,08	6.529,08	0,00
93/2005	1 Puerta plegable de lamas de PVC Inaga Zarag	18/11/2005	1203/2005	Multiestilo. S. L.	4.369,33	3.109,51	1.259,82
TOTAL					19.255,13	17.874,60	1.380,53

BAJA DE INVENTARIO 2016 INMOVILIZADO MATERIAL POR TRASLADO OFICINAS A EXPO Inversión 2005

Nº INVENTARIO	UNI	DESCRIPCION	FECHA	Nº FRA	EMPRESA	TOTAL	TOT. FRA.	ADO	% AM	Amort.05	Amort.06	Amort.07	Amort.08	Amort.09	Amort.10	Amort.11	Amort.12	Amort.13	Amort.14	Amort.15	VNC	
150/2005		1	Cámara de fotos digital y material accesorio.	12/12/2005	57808	Equipos de Oficina de Te	442,18	442,18	50004911	10%	2,21	44,22	44,22	44,22	44,22	44,22	44,22	44,22	44,22	42,01		0,00
						TOTAL	442,18															

** exceso amortización 2016, regularizado 2017

*** AMORTIZACIÓN COMPLETA EN 2017 AL SER UNA OBRA REALIZADA EN LOCAL ALQUILADO EN TERUEL Y CONTABLEMENTE DEBERÍA HABERSE IMPUTADO EN EL EJERCICIO DE EJECUCIÓN

**** AMORTIZACIÓN COMPLETA EN 2017 AL SER UNA OBRA REALIZADA EN LOCAL PROPIEDAD DE DGA Y CONTABLEMENTE DEBERÍA HABERSE IMPUTADO EN EL EJERCICIO DE EJECUCIÓN.



INVENTARIO 2017 INMOVILIZADO MATERIAL CONCEPTO 606 Inversión 2005

Nº INVENTARIO	Baja I.	UN	DESCRIPCION	FECHA	Nº FRA	EMPRESA	IMPORTE	TOT. FRA.	ADO	%Am	Amor.05	Amor.06	Amor.07	Amor.08	Amor.09	V. Nto.C.
1/2/005	Baja I.	1	Instalación informática módulo cisco GIGASTACK	19/02/2005	101920	Ruprablas SL	7,471.36	7,471.36	50000529	25%	1,813.61	3,692.21	43.47	1,867.84	254.23	0.00
2/2/005		1	512MB JETFLASH USB transcend/Pendrive Lexar	28/02/2005	102419	Ruprablas SL	55	55	50000766	25%	11.53	43.47				
5 a 6/2005	Baja I.	2	Procesadores Intel Pentium ccon 2 TFT amplia a 17 pulg.	21/02/2005	644	Random Centro	2,275.00	2,274.99	50000760	25%	488.17	568.75	568.75	568.75	80.57	0.00
17/2/005		1	Regrabadora DVD Philips 16X doble capa interna	18/02/2005	25001345	Computer Huesc	66.06	66.06	50001030	25%	14.31	16.52	16.52	16.52	2.20	0.00
27-28/25		2	Procesadores Intel Pentium 4 a 3.0 Ghz con ampliación TFT a 17 pulgadas.	31/05/2005	1226	Random Centro	2,008.38	2,008.38	50001547	25%	292.89	502.10	502.10	502.10	209.20	0.00
29/2005		1	Expte. I-50024 Desar nuevas opc registro Inaga, 1ª Certif	21/07/2005	205.071	Software Grupo	20,000.00	20,000.00	50002268	33%	2,915.00	6,600.00	6,600.00	3,885.00		0.00
31/2005		1	Expte. I-50047. Mejoras sistema informático gestión tasas.	26/07/2005	2005/1155	Comex Integraci	6,000.00	6,000.00	50002623	33%	847.00	1,980.00	1,980.00	1,193.00		0.00
32/2005		1	Expte. I-50024 Desar nuevas opc registro Inaga, 2ª Certif	15/09/2005	205.085	Software Grupo	9,990.00	9,990.00	50002846	33%	961.54	3,296.70	3,296.70	2,435.06		0.00
33/2005	Baja I.	1	Regrabadora DVD 16X doble capa	31/08/2005	91243832	El Corte Ingles, S	99	99	50002993							0.00
34/2005		1	Disco Duro 250GB Porsche	31/08/2005	91243832	El Corte Ingles, S	199	298	50002993	25%	24.83	74.50	74.50	74.50	49.67	0.00
72/2005	Baja I.	1	Cableado informático por ampl of. Inaga Zaragoza	13/10/2005	113475	Ruprablas SL	6,529.08	6,529.08	50003337	25%	349.12	1,632.27	1,632.27	1,632.27	1,283.15	0.00
73 a 74/2005	Baja I.	2	Equipos de informática y material complementario	19/09/2005	1745	Random Centro	2,601.70	2,601.69	50003411	25%	182.48	650.42	650.42	650.42	467.94	0.00
94 a 95/05	Baja I.	2	Procesadores Intel Pentium Hewlitt Packard	18/11/2005	2159	Random Centro	2,350.22	2,350.21	50003805	25%	68.55	587.55	587.55	587.55	519.00	0.00
96/2005		1	Procesador Intel Pentium Hewlitt Packard DC7100 SFF	24/11/2005	2206	Random Centro	741.99	741.99	50004671	25%	18.55	185.50	185.50	185.50	166.95	0.00
126-133/05		5	Procesadores Intel Pentium DC 7100 SFF 3.0 512/40	28/11/2005	2221	Random Centro	8,948.56	8,948.55	50004337	25%	198.86	2,237.14	2,237.14	2,237.14	2,038.28	0.00
145/2005		1	AT mant sistema gestión tasas. Expte. I-50047. 2ª Cert.	30/11/2005	2005/1264	Comex Integraci	6,000.00	6,000.00	50004710	33%	165.00	1,980.00	1,980.00	1,875.00		0.00
203/2005	Baja I.	1	Módulo impresora escaner 128 Mb	15/12/2005	100782	Multimatic Huesc	1,580.00	1,580.00	50004920	25%	16.46	395.00	395.00	395.00	378.54	0.00
206/2005		1	Adquisición dos licencias htas desarrollo Inaga	12/12/2005	S/N	Aragonesa Servi	17,860.52	17,860.52	50005008	33%	294.70	5,893.97	5,893.97	5,777.88		0.00
TOTAL											94,775.83					
											8,462.60	30,336.09	26,643.88	23,883.53	5,449.73	0.00

*exceso amortizac en 2006 subsanado en 2007

BAJA DE INVENTARIO 2012 INMOVILIZADO MATERIAL POR TRASLADO OFICINAS A EXPO Inversión 2005

Nº INVENTARIO		UN	DESCRIPCION	FECHA	Nº FRA	EMPRESA	IMPORTE	TOT. FRA.	ADO	%Am	Amor.05	Amor.06	Amor.07	Amor.08	Amor.09	V. Nto.C.
1/2/005			Instalación informática módulo cisco GIGASTACK	19/02/2005	101920	Ruprablas SL	7,471.36	7,471.36	50000529	25%	1,813.61	3,692.21	43.47	1,867.84	254.23	0.00
72/2005		1	Cableado informático por ampl of. Inaga Zaragoza	13/10/2005	113475	Ruprablas SL	6,529.08	6,529.08	50003337	25%	349.12	1,632.27	1,632.27	1,632.27	1,283.15	0.00
TOTAL											14,000.44					
											1,962.73	5,324.48	1,675.74	3,500.11	1,537.38	0.00

TOTAL BAJA DE INVENTARIO 2012 INMOVILIZADO MATERIAL POR TRASLADO OFICINAS A EXPO Inversión 2005

Nº INVENTARIO	Nº UN	DESCRIPCION	FECHA ADQUIS.	Nº FRA	EMPRESA	Importe	Amortizado	Pérdida
71/2005	1	Modificación de instalación renovación aire por ampliación oficina Zaragoza	19/10/2005	5195	Zareca, S. L.	885.36	764.65	120.71
1/2005	1	Instalación informática módulo cisco GIGASTACK	19/02/2005	101920	Ruprablas SL	7.471,36	7.471,36	0.00
72/2005	1	Cableado informático por ampl of. Inaga Zaragoza	13/10/2005	113475	Ruprablas SL	6.529,08	6.529,08	0.00
93/2005	1	Puerta plegable de lamas de PVC Inaga Zaragoza	18/11/2005	1203/2005	Multiestilo, S. L.	4.369,33	3.109,51	1.259,82
TOTAL						19.255,13	17.874,60	1.380,53

BAJA DE INVENTARIO 2013 CONCEPTO 606 Inversión 2005

Nº INVENTARIO	Nº UN	DESCRIPCION	FECHA ADQUIS.	Nº FRA	EMPRESA	Importe	Amortizado
5 a 6/2005		2	Procesadores Intel Pentium ccon 2 TFT amplia a 17 pulg.	21/02/2005	644	Random Centro	2,274.99
TOTAL						2,274.99	2,274.99

BAJA DE INVENTARIO 2014 CONCEPTO 606 Inversión 2005

Nº INVENTARIO	Nº UN	DESCRIPCION	FECHA ADQUIS.	Nº FRA	EMPRESA	Importe	Amortizado
33/2005	Baja I.	1	Regrabadora DVD 16X doble capa	31/08/2005	91243832	El Corte Ingles, S	99.00
TOTAL						99.00	99.00

BAJA DE INVENTARIO 2016 INMOVILIZADO MATERIAL POR TRASLADO OFICINAS A EXPO Inversión 2005

Nº INVENTARIO	Baja I.	UN	DESCRIPCION	FECHA	Nº FRA	EMPRESA	IMPORTE	TOT. FRA.	ADO	%Am	Amor.05	Amor.06	Amor.07	Amor.08	Amor.09	V. Nto.C.
203/2005	Baja I.	1	Módulo impresora escaner 128 Mb	15/12/2005	100782	Multimatic Huesc	1,580.00	1,580.00	50004920	25%	16.46	395.00	395.00	395.00	378.54	0.00
73 a 74/2005	Baja I.	2	Equipos de informática y material complementario	19/09/2005	1745	Random Centro	2,601.70	2,601.69	50003411	25%	182.48	650.42	650.42	650.42	467.94	0.00
94 a 95/05	Baja I.	2	Procesadores Intel Pentium Hewlitt Packard	18/11/2005	2159	Random Centro	2,350.22	2,350.21	50003805	25%	68.55	587.55	587.55	587.55	519.00	0.00
126-130/05	Baja I.	5	Procesadores Intel Pentium DC 7100 SFF 3.0 512/40	28/11/2005	2221	Random Centro	8,948.56	5,592.84	50004337	25%	124.29	1,398.21	1,398.21	1,398.21	1,273.93	0.00
TOTAL								12,124.74	Amortizado							



INVENTARIO 2017 INMOVILIZADO MATERIAL CONCEPTO O 605 Inversión 2005

Nº INVENTARIO	UNID	DESCRIPCION	FECHA ADQ	Nº FRA	EMPRESA	IMP.	(IVA)	TOT. FRA.	ADO	% AM	Amortiz_05	Amortiz_06	Amortiz_07	Amortiz_08	Amortiz_09	Amortiz_10	Amortiz_11	Amortiz_12	Amortiz_13	Amortiz_14	Amortiz_15	Valor Neto, C.
3/2005	1	Pantalla Trípole de 180x180 marca Proyecta	23/02/2005	102349	Ruprabes SL	149,03	149,03	50000767	10%	12,71	14,90	14,90	14,90	14,90	14,90	14,90	14,90	14,90	14,90	14,90	2,19	0,00
4/2005	1	Rotulo de metacrilato 600x600x4	15/02/2005	20050048	Magovan Seña	172,84	172,84	50000759	10%	15,12	17,28	17,28	17,28	17,28	17,28	17,28	17,28	17,28	17,28	17,28	2,16	0,00
7 a 10/2005	4	Extintor polvo ABC 9 kg Parisl P	08/03/2005	601/047867	Parisi SA	44,95		50000901														
12 a 16/2005	1	Extintor 5 kg CO2 AL.NC-5ALP	08/03/2005	601/047867	Parisi SA	104,62		50000901														
12 a 16/2005	5	Señal PVC 29x120 foto RF-504	08/03/2005	601/047867	Parisi SA	3,9	303,91	50000901	10%	24,65	30,39	30,39	30,39	30,39	30,39	30,39	30,39	30,39	30,39	30,39	5,74	0,00
19/2005	1	Cizalla de rodillo DHALÉ ref 2-43-5667-17	25/04/2005	A5/924	Ara-Profi. S. L.	243,6	243,6	50001212	10%	16,58	24,36	24,36	24,36	24,36	24,36	24,36	24,36	24,36	24,36	24,36	7,78	0,00
20 a 21/2005	2	Telefonos automáticos con auriculares	10/05/2005	2050821	Aistei, S.A.L.	160,21	320,42	50001286	10%	24,57	32,04	32,04	32,04	32,04	32,04	32,04	32,04	32,04	32,04	32,04	7,48	0,00
23 a 26/2005	4	Reposapiés Sólomati li regulables	02/05/2005	5071563	Gubert Españ	34,03	136,1	50001294	10%	9,00	13,61	13,61	13,61	13,61	13,61	13,61	13,61	13,61	13,61	13,61	4,61	0,00
35/2005	1	Armario alto metalico con puertas correderas de persi	20/07/2005	1064	Mecux Oficinas	419,19	419,19	50002994	10%	18,63	41,92	41,92	41,92	41,92	41,92	41,92	41,92	41,92	41,92	41,92	23,29	0,00
36/2005	1	Armario alto metalico con puertas correderas de persi	21/07/2005	1063	Mecux Oficinas	419,19	419,19	50002994	10%	30,16	41,92	41,92	41,92	41,92	41,92	41,92	41,92	41,92	41,92	41,92	11,76	0,00
37 a 43/2005	7	Soportes CPU en chapa pintada de 28,2x50x42,5	07/10/2005	596	Muebles Monto	55,94		50003194														
44/2005	1	Armario alto puertas de persiana, tapa sup y 4 est. de	07/10/2005	596	Muebles Monto	449,79		50003194														
45/2005	1	Ala mesa con canto postformado 80x60x72	07/10/2005	596	Muebles Monto	138,51		50003194														
46/2005	1	Velo para monitor sobre mesa en chapa pintada 35x3	07/10/2005	596	Muebles Monto	25,75		50003194														
47/2005	1	Ala mesa con canto postformado 100x60x72	07/10/2005	596	Muebles Monto	151,29		50003194														
48/2005	1	Archivo metalico 8 cajones 47x65x132	07/10/2005	596	Muebles Monto	475,02		50003194														
49 a 54/2005	6	bastidor extrable con guías telescópicas para armario	07/10/2005	596	Muebles Monto	98,77		50003194														
55 a 59/2005	5	Estante para armario de 100 de ancho	07/10/2005	596	Muebles Monto	17,31		50003194														
60 a 68/2005	9	Estante para armario de 120 de ancho	07/10/2005	596	Muebles Monto	19,82		50003194														
69/2005	1	Vitrina de aluminio enmarcada en perfil aluminio 80x1	07/10/2005	596	Muebles Monto	375,17	2.864,46	50003194	10%	66,04	286,45	286,45	286,45	286,45	286,45	286,45	286,45	286,45	286,45	286,45	220,40	0,00
70/2005	1	Extintor polvo ABC 9 kg Parisi 9	21/10/2005	601/055128	Parisi SA	44,95	44,95	50003245	10%	0,86	4,50	4,50	4,50	4,50	4,50	4,50	4,50	4,50	4,50	4,50	3,63	0,00
75/2005	1	Destruccora de papel marca Ideal	09/11/2005	7534	Maosa Oficinas	462	462	50003464	10%	6,55	46,20	46,20	46,20	46,20	46,20	46,20	46,20	46,20	46,20	46,20	39,66	0,00
102 a 103/2005	2	Mesas de trabajo con faldón ref. 3AX-163-D/3AF-160	21/11/2005	1635	Mecux Oficinas	389,18		50004610														
104 a 105/2005	2	Mesas de trabajo con faldón ref. 3AX-163-I/3AF-160	21/11/2005	1635	Mecux Oficinas	389,18		50004610														
106 a 109/2005	4	Bloques con encimera ref 3A-643/3A-641	21/11/2005	1635	Mecux Oficinas	273,63		50004610														
110 a 113/2005	4	Mesas de trabajo con faldón ref. 3A-1600/3AF-160	21/11/2005	1635	Mecux Oficinas	307,69		50004610														
114 a 117/2005	4	Ala auxiliar para mesa ref. 3A-1071/3AF-100	21/11/2005	1635	Mecux Oficinas	201,87		50004610														
118 a 121/2005	4	Bloques rodantes con encimera ref 3A-572/3A-550	21/11/2005	1635	Mecux Oficinas	186,15		50004610														
122 a 125/2005	4	Armarios altos, puertas correderas de 120x45x163	21/11/2005	1635	Mecux Oficinas	437,42		50004610	10%	77,82	718,38	718,38	718,38	718,38	718,38	718,38	718,38	718,38	718,38	640,55	0,00	
135/2005	1	Mesa de trabajo con faldón, bloque rodante y ala	01/12/2005	A1000711	Imagen 44 Mot	731,73		50004672														
136 a 137/2005	2	Armarios altos, puertas batientes de 120x45x163	01/12/2005	A1000711	Imagen 44 Mot	346,95		50004672														
138/2005	1	Sillon de trabajo de media direccin	01/12/2005	A1000711	Imagen 44 Mot	360,76		50004672														
139 a 140/2005	2	Sillones confidente	01/12/2005	A1000711	Imagen 44 Mot	285,2		50004672														
141 a 142/2005	2	Reposapiésplastico negro ajustable,	01/12/2005	A1000711	Imagen 44 Mot	30	2.436,77	50004672	10%	19,63	243,68	243,68	243,68	243,68	243,68	243,68	243,68	243,68	243,68	224,05	0,00	
183 a 188/2005	6	Mesa rectangular en Dürtel, ref. Q-168 1600x800x72	19/12/2005	1-5NVU/H	Ofita Conecta,	258,97		50004917														
189 a 196/2005	8	Silla operativa Xera ref. S01 giratoria	19/12/2005	1-5NVU/H	Ofita Conecta,	208,12		50004917														
197 a 200/2005	4	Silla confidente Xera ref. 511 fija patin	19/12/2005	1-5NVU/H	Ofita Conecta,	152,17	3.827,46	50004917	10%	11,70	382,75	382,75	382,75	382,75	382,75	382,75	382,75	382,75	382,75	382,75	371,06	0,00
					TOTAL	18.983,70		1.898,37	1.898,37	1.898,37	1.898,37	1.898,37	1.898,37	1.898,37	1.898,37	1.898,37	1.898,37	1.898,37	1.898,37	1.898,37	1.564,36	0,00



INVENTARIO 2016 INMOVILIZADO INMATERIAL (CONCEPTO 609) Inversión 2005

			APLICACIONES INFORMATICAS											
Nº INVENTARIO	UNID.	DESCRIPCION	FECHA ADQUISIC (FRA.)	Nº FRA.	EMPRESA	IMPORTE (INCLUIDO IVA)	TOTAL	ADO	% AMOR.A NUAL	TOTAL AMORT. ANUAL 2005	TOTAL AMORT. ANUAL 2006	TOTAL AMORT. ANUAL 2007	TOTAL AMORT. ANUAL 2008	VALOR NETO CONTAB.
61-609/2005	1	Expte. I-50046 AT desar plat WEB dpto MA. 1ª Certif	21/07/2005	205,070	SGV,S.L.	6.000,00	6.000,00	50002267	33%	869,00	1.980,00	1.980,00	1.171,00	0,00
76-609/2005	1	Expte. I-50046 AT desar plat WEB dpto MA. 2ª Certif	15/09/2005	205,084	SGV,S.L.	6.000,00	6.000,00	50002845	33%	577,50	1.980,00	1.980,00	1.462,50	0,00
138-609/2005	1	Expte. I-50037 AT implem sist inform reg ter cineg	30/11/2005	205,111	SGV,S.L.	38.800,00	38.800,00	50004614	33%	1.067,00	12.804,00	12.804,00	12.125,00	0,00
139-609/2005	1	Expte. I-50036 AT mant aplic inform.	30/11/2005	205,112	SGV,S.L.	29.700,00	29.700,00	50004641	33%	816,75	9.801,00	9.801,00	9.281,25	0,00
194-609/2005	1	Expte. I-50054 Des módulos 1ª fase aplic Sist .	15/12/2006	Encargo	A.S.T.	38.092,78	38.092,78	50005009	33%	52,38	1.257,06	23.884,18	12.899,16	0,00
		Integrado de Calidad Ambiental									*			
					TOTAL.....		118.592,78			3.382,63	27.822,06	50.449,18	36.938,91	0,00

* error amort, 2006, subsanado en 2007



ENTIDAD: INSTITUTO ARAGONÉS DE GESTIÓN AMBIENTAL
CENTRO DE GASTO 75010 EJERCICIO 2019
ESTADO DE EJECUCIÓN DEL PROGRAMA DE ACTUACIÓN, INVERSIÓN Y FINANCIACIÓN
CLASIFICACIÓN FUNCIONAL 442.3

DESCRIPCIÓN PROY. REALIZADOS	IMPORTE TOTAL €	Importe Invertido 2004	Importe Invertido 2005	Importe Invertido 2006	Importe Invertido 2007	Importe Invertido 2008	Importe Invertido 2009	Importe Invertido 2010	Importe Invertido 2011	Importe Invertido 2012	Importe Invertido 2013	Importe Invertido 2014	Importe Invertido 2015	Importe Invertido 2016	Importe Invertido 2017	Importe Invertido 2018	Importe Invertido 2019
1/2004 Equipam. de vehículos	223.761,02	6.786,27	36.209,16	36.209,16	36.209,16	108.347,27											
2/2004 Equipam. de oficinas	573.862,99	573.862,99															
3/2004 Gestión Ambiental	1.425.274,03	1.425.374,03															
1/2005 Equipam. de oficinas	296.823,15		296.823,15														
2/2005 Estudios y Trabajos T.	2.048.556,92		2.048.556,92														
PROY/000051 Serv.Generales	239.192,31			15.193,96	10.545,17	21.623,77	96.504,72	35343,04	14.421,66	7.381,89	10.096,69	15.122,66	7.372,80	995,80	129,19	1.596,40	2.864,56
PROY/000052 Gest. Ambiental	13.655.010,20			2.402.981,15	2573557,75	2.324.680,37	2.286.426,97	2.089.531,97	1.612.342,12	373.822,28	109.536,69	139.764,79	139.366,11				

P. ejecutable nº	Denominación	(Arro. 48 meses con opc. Compra)	Importe 2019	Importe total 48 meses
PROY/000051				
Serv.Generales				
2006/003264	INST. Y EQUIPAMIENTO OFICINA ZARAGOZA	(1)	956,74 euros	3510,13 euros
2007/001831	INST. Y EQUIPAMIENTO OFICINA HUESCA	(2)	1.907,82 euros	7154,22 euros
	total		2.864,56 euros	10664,35 euros
	TOTAL		2.864,56 euros	10664,35 euros

nº inventario	Concepto	Importe 2019
(1)	230000000010 Multifunción color A3 para 750000 PGS destino oficina Zaragoza	956,74 euros
(2)	230000000010-12 Multifunción color A3 para 750000 PGS destino oficina Huesca	1.907,82 euros
	TOTAL	2.864,56 euros



ENTIDAD: INSTITUTO ARAGONÉS DE GESTIÓN AMBIENTAL

EJERCICIO 2019

LIQUIDACIÓN DEL PRESUPUESTO DE CAPITAL

2.1. APLICACIÓN DE FONDOS	LIQUIDACIÓN 31-12-2019	LIQUIDACIÓN 31-12-2018	2.2. ORIGEN DE FONDOS	LIQUIDACIÓN 31-12-2019	LIQUIDACIÓN 31-12-2018
<ul style="list-style-type: none">- GASTOS DE ESTABLECIMIENTO Y FORMALIZACIÓN DE DEUDAS- Gastos de constitución, primer establecimiento y ampliación de capital<ul style="list-style-type: none">- Gastos de emisión de deuda y otros gastos financieros diferidos- ADQUISICIÓN DE INMOVILIZADO (Según detalle del Grupo 2 del Plan General de Contabilidad).<ul style="list-style-type: none">- Inmovilizado material- Inmovilizado inmaterial- Inmovilizado financiero- RENEGOCIACIÓN DE INVERSIONES FINANCIERAS TEMPORALES- CANCELACIÓN DE DEUDAS A LARGO PLAZO (DGA)- TRASPASO A CORTO PLAZO DE DEUDAS A LARGO PLAZO- PROVISIONES PARA RIESGOS Y GASTOS- RECURSOS APLICADOS EN OPERACIONES DE TRÁFICO<ul style="list-style-type: none">- Deudas comerciales a largo plazo- Traspaso a corto plazo de créditos comerciales- OTROS GASTOS A DISTRIBUIR EN VARIOS EJERCICIOS- ADQUISICIÓN DE ACCIONES PROPIAS- BENEFICIOS POR MODIFICACION OBLIGACIONES PENDIENTES- VARIACIONES DEL CAPITAL CIRCULANTE	2.864,56	7.020,26	<ul style="list-style-type: none">- RECURSOS GENERADOS POR LAS OPERACIONES<ul style="list-style-type: none">- Resultado del ejercicio- Amortizaciones- Provisiones netas- Gastos e Ingresos diferidos netos- Diferencias de cambios netas- Resultados en Inmovilizado- Subvenciones de capital transferidas al ejercicio- Ajustes y diferimientos sobre el Impuesto de Sociedades- Otros- APORTACIONES DE CAPITAL<ul style="list-style-type: none">- De la Comunidad Autónoma (Transferencia capítulo VII)<ul style="list-style-type: none">- Otras (especificar)- FINANCIACIÓN AJENA A LARGO PLAZO (DGA)- RENEGOCIACIÓN DE DEUDAS A CORTO PLAZO- ENAJENACIÓN DE INMOVILIZADO (según detalle del Grupo " del P.G.C.)- Material<ul style="list-style-type: none">- Inmaterial- Financiero- ENAJENACIÓN DE ACCIONES PROPIAS- TRASPASO A CORTO PLAZO DE INMOVILIZACIONES FINANCIERAS- RECURSOS OBTENIDOS POR OPERACIONES DE TRÁFICO<ul style="list-style-type: none">- Deudas comerciales a largo plazo- Traspaso a corto plazo de créditos comerciales- OTROS INGRESOS (Devolución Fianzas)- Cesión de terrenos	813.677,51 8.816,66 9.032,83	882.865,38 23.167,84 3.043,92
TOTAL APLICACIONES	831.527,00	915.993,90	TOTAL ORIGENES	831.527,00	919.393,90



EJERCICIO 2019

LIQUIDACIÓN DEL PRESUPUESTO DE EXPLOTACIÓN

1.1. DEBE	LIQUIDACIÓN 31-12-2019	LIQUIDACIÓN 31-12-2018	1.2. HABER	LIQUIDACIÓN 31-12-2019	LIQUIDACIÓN 31-12-2018
<ul style="list-style-type: none"> - REDUCCIÓN DE EXISTENCIAS - APROVISIONAMIENTOS - GASTOS DE PERSONAL <ul style="list-style-type: none"> - Sueldos y salarios - Seguridad Social a cargo de la Empresa - Indemnizaciones por sentencia judicial - Otros Gastos sociales (aux.defunc.) - Otros (formación y acción Social) - DOTACIONES DEL EJERCICIO PARA AMORTIZACIÓN <ul style="list-style-type: none"> - De inmovilizado material - De inmovilizado inmaterial - De gastos de establecimientos - DOTACIÓN A LAS PROVISIONES <ul style="list-style-type: none"> - De existencias - De tráfico - Financieras - Otras - OTROS GASTOS DE EXPLOTACIÓN <ul style="list-style-type: none"> - Servicios exteriores - Tributos - Otros gastos de gestión corriente (cuenta 409) - Dotación al fondo de reversión - SUBVENCIONES DE EXPLOTACIÓN CONCEDIDAS POR LA EMPRESA - GASTOS FINANCIEROS Y ASIMILADOS - RESULTADO ACTIVIDADES ORDINARIAS (BENEFICIO) - RESULTADOS EXTRAORDINARIOS NEGATIVOS - IMPUESTOS - RESULTADO DEL EJERCICIO (BENEFICIO) 	<div>2.519.681,62</div> <div>634.925,28</div> <div>12.089,10</div> <div>24.298,11</div> <div>9.611,44</div> <div>6.566,69</div> <div>2.249,97</div> <div>1.859.977,25</div> <div>4.251,67</div> <div>318,52</div> <div>9.032,83</div> <div>813.677,51</div>	<div>2.470.592,01</div> <div>578.533,72</div> <div>9.360,97</div> <div>20.319,44</div> <div>2.848,40</div> <div>1.886.176,36</div> <div>4.914,56</div> <div>-213,41</div> <div>214,07</div> <div>3.043,92</div> <div>882.865,38</div>	<ul style="list-style-type: none"> - AUMENTO DE EXISTENCIAS - IMPORTE NETO DE LA CIFRA DE NEGOCIOS <ul style="list-style-type: none"> - Ventas Netas - Prestación de Servicios (Tasas INAGA) - INGRESOS ACCESORIOS A LA EXPLOTACIÓN <ul style="list-style-type: none"> - Arrendamientos - Otros - SUBVENCIONES A LA EXPLOTACIÓN RECIBIDAS <ul style="list-style-type: none"> - De la Comunidad Autónoma (transferencia capítulo IV) - TRABAJOS REALIZADOS POR LA EMPRESA PARA SU INMOVILIZADO - PROVISIONES APLICADAS - INGRESOS FINANCIEROS Y ASIMILADOS <ul style="list-style-type: none"> - Dividendos - Intereses - Otros (ingresos costas proced.judicial 2018) - RESULTADO ACTIVIDADES ORDINARIAS (PÉRDIDAS) - RESULTADOS EXTRAORDINARIOS POSITIVOS - RESULTADO DEL EJERCICIO (PÉRDIDAS) 	<div>4.338377,05</div> <div>1.558.302,94</div>	<div>4.284.487,71</div> <div>1.567.234,16</div> <div>200,00</div> <div>3.333,55</div>
TOTAL APLICACIONES	5.896.679,99	5.858.655,42		5.896.679,99	5.855.255,42



TRANSFERENCIAS RECIBIDAS COMUNIDAD AUTÓNOMA DE ARAGON. INAGA 2019

							Derechos Reconocidos Totales	Devoluciones de ingresos reconocidas en el ejercicio	Derechos Reconocidos Netos (DRN)
Capítulo		Subconcepto		Financiación		Deudor	EUR		EUR
4	Transferencias Corrientes	450000	(1)	91003	(2)	DIPUTACIÓN GENERAL DE ARAGÓ	1558302,94		1558302,94
Resultado total							1558302,94		1558302,94

(1) Transferencias de la Comunidad Autónoma de Aragón

(2) INGRESOS FINANCIACIÓN INCONDICIONAL

FIRMADO ELECTRÓNICAMENTE por Jesús Lobera Mariel, Director/a. INSTITUTO ARAGONES DE GESTION AMBIENTAL el 09/07/2020.
Documento verificado en el momento de la firma y verificable a través de la dirección <https://gobierno.aragon.es/verificador/CSVRR35ZZE0641Q01PFI> con CSV
CSVRR35ZZE0641Q01PFI.





COMPOSICIÓN CONSEJO DE DIRECCIÓN INSTITUTO ARAGONÉS DE GESTIÓN AMBIENTAL JULIO 2020

- Presidente del Consejo de Dirección del Instituto, Consejero de Agricultura, Ganadería y Medio Ambiente, D. Joaquín Aurelio Olona Blasco.
- Vicepresidente 1º del Consejo de Dirección del Instituto, Director del INAGA, D. Jesús Lobera Mariel.
- Vocales en representación del Departamento de Agricultura, Ganadería y Medio Ambiente:
 - Directora General de Cambio Climático y Educación Ambiental, Dª Marta de Santos Lorient.
 - Director General de Medio Natural y Gestión Forestal, D. Diego Bayona Moreno.
 - Director General de Desarrollo Rural, D. Jesús Nogués Navarro.
 - Directora del Instituto Aragonés del Agua, Dª Mª Dolores Fornals Enguádanos.
- Vocal en representación del Departamento de Presidencia y Relaciones Institucionales, Dª Carmen Sánchez Pérez, Secretaria General Técnica del citado Departamento.
- Vocal en representación del Departamento de Hacienda y Administración Pública, D. Sergio Pérez Pueyo, Secretario General Técnico del citado Departamento.
- Vocal en representación del Departamento de Vertebración del Territorio, Movilidad y Vivienda, D. José Manuel Salvador Minguillón, Director General de Ordenación del Territorio del indicado Departamento.
- Vocal en representación del Departamento de Industria, Competitividad y Desarrollo Empresarial, D. Sergio Breto Asensio, Director General de Energía y Minas.
- Vocal en representación del Departamento de Ciencia, Universidad y Sociedad del Conocimiento, Dª Lucía Soriano Martínez, Directora General del Centro de Investigación y Tecnología Agroalimentaria de Aragón.
- Vocal en representación del Departamento de Educación, Cultura y Deporte, Secretaria General Técnica, Dª Estela Ferrer González.
- Vocal en representación del Departamento de Ciudadanía y Derechos Sociales, Secretario General Técnico del indicado Departamento, D. José Antonio Jiménez Jiménez.
- Vocal en representación del Departamento de Sanidad, Director General de Salud Pública, D. Francisco Falo Forniés.
- Vocal en representación del Departamento de Economía, Planificación y Empleo, Dª Pilar Gómez López, Directora General de Planificación y Desarrollo Económico.
- Vocal en representación del Consejo de Protección de la Naturaleza de Aragón, D. Francisco Javier García Ramos, Presidente del citado Consejo.
- Vocales en representación de comarcas aragonesas, propuestos por el Consejo de Cooperación Comarcal:
 - Presidente de la Comarca de Sobrarbe, D. José Manuel Bielsa Manzano.
 - Presidente de la Comarca de las Cinco Villas, D. Santos Navarro Giménez.



FIRMADO ELECTRÓNICAMENTE por Jesús Lobera Mariel, Director/a, INSTITUTO ARAGONES DE GESTION AMBIENTAL el 09/07/2020.
Documento verificado en el momento de la firma y verificable a través de la dirección <https://gobierno.aragon.es/verificadoroc/CSVZK7C8BR4791M01PFI> con CSV CSVZK7C8BR4791M01PFI.

- Secretario del Consejo de Dirección, D. José Luis Castellano Prats, Secretario General Técnico del Departamento de Agricultura, Ganadería y Medio Ambiente.